


# KOKOS

Měsíčník oddílu OkO



Číslo 4. Ročník 28.  
*prosinec*  
Vyšlo: 24.11.2025



## Kalendárium

### Zapište si do diáře

V prosinci se nejprve 6.12. vypravíme na Vánoční akci, tentokrát navštívíme Vánočně vyzdobený zámek v Lánech. Týden poté 13.12. nás čeká Vánoční výlet, který je naší tradiční akcí, povede do Šárky a můžete se těšit na řadu her a samozřejmě také tradiční svíčky u stromečku.

V neděli 14.12. se pro hráče deskových a jiných stolních her koná setkání nazvané herní neděle, podrobnosti najdete na Internetu.

V pondělí 15.12. po Vánočním výletě nás pak čeká vánoční schůzka s nadílkou a hrou na vzpomínání na uplynulý rok. A v úterý 16.12. můžeme společně vyrazit do lesa ozdobit takzvaný stromeček pro zvířátka.

Normální oddílovka bude 5. ledna a můžete se těšit na další číslo kOKOsu a na hru na téma ekologie.

### *Blahopřejeme*

Narozeniny	Svátky
24. listopadu – Pavel (10)	25. listopadu – Kateřina
26. listopadu – Ivča (13)	30. listopadu - Ondřej
30. listopadu – Kuba (9)	4. prosince – Barbora
9. prosince – Mikuláš (21)	6. prosince – Mikuláš
12. prosince – Myšinka (44)	7. prosince – Benjamin
22. prosince – Tomáš (19)	10. prosince – Julie
30. prosince – Zuzka (12)	13. prosince – Lucie
1. ledna – Adri (8)	17. prosince – Daniel
4. ledna – Hanka (55)	19. prosince – Ester
	24. prosince – Adam
	30. prosince – David
	2. ledna – Karina

## Zprávy z oddílu

### Počet členů

Na schůzky nejmladších začala chodit nová členka Fany, vítáme ji mezi námi a doufáme, že se jí v oddíle bude líbit. Stále ovšem sháníme nové členy Nejmladších, ale hodili by se nám i jeden nebo dva členové pro Zobáky a pokud by se nějakým zázrakem objevila hrstka strašič, mohli bychom ještě jednou zresuscitovat Pařáty.

### Pojed'te s námi na zkoušku

Oba prosincové výlety jsou sice trochu neobvyklé, ale myslím, že jsou vhodné i pro hosty. Je to tedy nejprve výlet do Lán 6. prosince a pak Vánoční výlet 13. prosince. Na obou akcích se mohou spolu se stávajícími členy ukázat i případní hosté.

### Klub tvůrců

Pokračujeme ve vytváření únorového výletu a v povídání o tom, jak se vlastně výlety a hry vytvářejí. Stále je možné se k nám připojit, pokud jste staří alespoň jako Julča a máte zájem poznat fungování oddílu zevnitř.

### Brdy a lednová herní neděle

Vzhledem k organizačním požadavkům dalších stran bude termín letošních Brd přesunut na 17.1. 2026. Doufám, že jsme vám tím nezpůsobili přílišný zásah do vašich plánů, v nejhorším budou muset někteří z vás letos Brdy vynechat. Všeobecně děkujeme za pochopení a prosím, změňte si datum ve vašich kalendářích. Rovněž se tím přesouvá i následná herní neděle na 18.1.2026.

## Ozvěny měsíce

### Nový Bor – 14.-17. 11. 2025

Už jsem to říkal při zvaní na výlet, už jsem o tom psal na pozvánce, v Novém Boru v DDM Smetánka jsme byli již v listopadu 2018 a předtím v listopadu 2013. Není to až tak překvapivé, protože příroda okolo Nového Boru je pro listopadové výpravy ideální.

Tentokrát se nás na výlet vypravilo patnáct, což je sice méně než na výletech bezprostředně předešlých i méně než jsme původně čekali, ale i tak se jedná o velmi kvalitní účast. Na výletě se tedy ukázal Tomáš, který celý výlet vedl, dále Bizon, Hanka, Ariel, Mikeš, Martin, Bára, Ondra, Ernest, Carina, Jožka, Julča, Pavel, Adri a Frída.



První hra na nakládání lodi probíhala v meditační místnosti.

Dobrodružství nám přichystal už nákup lístků na vlak a následně cesta náhradní



Po chvíli skládání se vyloupila pirátská vlajka.

autobusovou dopravou kvůli výluce před Mladou Boleslaví, ale nakonec jsme se dopravili včas do města i do DDM, kde jsme se rychle ubytovali a Tomáš ještě zahájil výlet vyprávěním o tom, že naše loď je tentokrát na cestě z Cádiz do Havany. A také uvedl první hru, kdy bylo třeba loď naložit. K dispozici byl obdélník a pak papíry různých barev a tvarů, kde každá barva byla jinak cenná, ale i jinak

tvarovaná a najít nejlepší kombinaci nebylo snadné. Po hře se pak šlo spát s tím, že zítra vyrazíme na výlet.

V sobotu ráno nás přivítalo mlhavé počasí a nás čekal výlet na nedalekou horu Klíč. Již bylo



Na Klíči toho moc vidět nebylo, ale nechali jsme se vyfotografovat od ochotné paní.

zřejmé, že rozhled nebude z největších, ale i tak jsme chtěli na strmý vrchol vystoupat. Nejprve jsme nakoupili oběd a pak jsme se vydali po červené turistické značce přes město vzhůru směrem ke Klíči. První zastávka přišla u Lesní studánky. Na obzoru se zjevila loď a naši námořníci měli rozeznat její vlajku. Herně se jednalo o

skládačku a není překvapením, že výsledná vlajka byla pirátská.

Pokračovali jsme dále pozvolným výstupem po cestě hojně křížené různými potůčky až

jsme došli na hranici rezervace u Kamzičí studánky. Tady se děti pustily do hry a rozhodly se vyčistit koryto potůčku od napadaného listí. Nicméně soutěž, která zde proběhla, zobrazovala krizi na lodi, kde vypukl požár a námořníci se jej snaží uhasit. Vzhledem k nízkému počtu vedoucích jsme do role požáru nasadili i děti ze soupeřících skupin. Plně uchránit loď se nepovedlo žádnému



Při závodu v rozvazování bylo důležité správně rozdělit jednotlivé uzlovačky mezi hráče

týmu, ale kapitán Mesonera byl podle našeho příběhu úspěšnější.

Další kus výstupu nás zavedl do sedla pod Klíčem, kde jsme dali na naléhání lidu a naobědvali jsme se.

Po obědě jsme zahájili výstup na vrchol Klíče po stezce vinoucí se nahoru po jeho úbočí. Pozvolna jsme se nořili do mraků a z vrcholu toho pak opravdu mnoho vidět nebylo i když se skrze občasné mezery v mlze přece jen dalo občas dohlédnout do údolí.

Po pořízení společné vrcholové fotky jsme zahájili sestup po cestě na druhé straně turistické značky a po chvíli jsme se ocitli zpět na místě našeho oběda. Odtud jsme však pokračovali po modré značce směrem k Zaječímu vrchu. Po cestě přišlo i několik



Tomáš vysvětluje pravidla při večerní hře na unikání pirátům

her, první z nich byl rozvazovací závod, který měl symbolizovat odvazování

abordážních háků a následovalo pak házení svázanými koulemi na strom za účelem zlomení stěžně nepřátelské lodi. Ukázalo se, že házet správně svázanými koulemi není jednoduchá disciplína.

Po hrách jsme zamířili po zelené značce dolů do Nového Boru, kde jsme se u Lidlu sešli s Hankou a nakoupili jsme jídlo na večeri a další den.

V DDM po návratu byla již i další



V neděli jsme šli do skal v okolí Sloupu, zde Míkovcova vyhlídka

přespávající skupina, ale to nám nevadilo a po večeri jsme se pustili do hry na plavbu lodí, měli jsme k tomu účely modely brig a Tomáš k nim vymyslel na základě Wings of Glory herní pravidla. Po dramatickém střetnutí lodě vedené Charlesem Vanem boj prohrály a španělské lodě jim unikly vplutím do bouře. Po hře jsme šli postupně spát a chystat se na zítřejší výlet.

V neděli nás cesta zavedla do skal v okolí Sloupu. Autobus nás vyložil u Sloupského zámku



A to je další společná fotka, tentokrát u kaple v Modlivém dole


a my jsme nejprve vystoupali k Samuelově jeskyni, kterou jsme si s okolními vyhlídkami prolezli a kousek za ní jsme našli místo na hru, kde námořníci spláchnutí z lodě měli doplovat k lodi. Loď představovala Hanka a zbytek vedoucích zastupoval vlny, bohužel kvůli nízkému počtu vedoucích bylo pro děti snadné uniknout.

Pokračovali jsme po cestě Konvalinkovým dolem a na vyhlídku U Turka, kde jsme altán

využili k obědu.

Dále jsme zamířili modrou a následně červenou značkou přes vrch Slavíček, který byl

ovšem zcela zahalen v mlze. Sestoupili jsme tedy pod úroveň oblaků do Modlivého dolu, kde jsme si pořídili skoro až tradiční společnou fotku u skalní kaple. Pak jsme došli do Svojkova a odtud jsme po žluté značce vystoupali Bukovým dolem až k nad ním vedoucí červené, která nás dovedla k rozhledně Na Stráži. Tady jsme se rozdělili a zájemci mohli vystoupat na



Závěr výletu vedl přes lesní divadlo

rozhlednu, která měla

díky zamlžení výhled omezený, ale přesto bylo vidět alespoň na hrad Sloup a stejnojmenné městečko. Z rozhledny jsme sestoupili do lesního divadla, kde se děti jaly prolézat a prohlížet rozličné zdejší prostory a nakonec ještě proběhla hra na komunikaci v bouři, což byl vlastně pantomimový závod.

Autobus nás z rozcestí u sedmi trpaslíků odvezl do Nového Boru, kde jsme nakoupili a vrátili se do DDM, Vzhledem k tomu, že v DDM probíhalo setkání pěveckého kroužku, museli jsme se uchýlit do místa, kde jsme byli ubytováni.

Po večeri přišla hra na sčítání ztrát. Děti rozdělené do dvojic měly jeden přístup k manifestu původního nákladu a druhý k povídání o tom, co na lodi zbývá. Ukázalo se, že odčítat a všimat si popisků v rámci textu je pro některé velmi obtížné.



U lesního hřiště jsme hráli hru na prodej zboží

Poslední ráno slabě mrholilo, což naštěstí po našem odchodu z DDM ustalo a tak jsme

mohli jít na výlet, spíše vycházku, alespoň k vyhlídce Jelení skok. U lesního hřiště ještě proběhla hra na prodávání zboží a pak jsme se z vyhlídky podívali na Klíč s vrcholem v mracích a popraškem sněhu ne nejvyšších svazích. Po hře jsme se odebrali do DDM na poslední soutěž, kterou bylo vzpomínání na informace o motivaci výletu a ukázalo se, že někteří z vás moc pozor nedávají.



Výhled z jeleního skoku na Klíč s vrcholem v mracích

No a pak jen zbývalo zabalit si, naobědvat se a vyrazit do Prahy, což se tentokrát obešlo bez zbytečných dobrodružství, takže mi zbývá prostor jen pro pár slov závěru. Počasí nás tentokrát úplně nezradilo a tak výlet proběhl sice pod mraky, ale bez většího deště a v pohodě, za kterou musím pochválit snad všechny účastníky výletu. A do Nového Boru se jistě zase někdy podíváme, ale bude to trvat zase tak šest let. (bi)

## Oddíl a voda

### Velikonoční koupání

Letošní téma oddílového vzpomínání nabízí tentokrát ke zmínění mnoho možností různých dobrodružných i



*Rok 2004 a tohle je Mouka po pádu do jezírka, jak Myšinka v článku zmiňuje*

jiných historek, nicméně já se posunu do své oblíbené doby, kdy ještě vedly Velikonoční výlety tradičně na Slovensko a to nám nabízelo určité možnosti, které bychom v Čechách nebo na Moravě nemohli podniknout. A jelikož je Slovensko víceméně

prošpikované skrz na skrz různými termálními prameny, jezírky i koupališti, tak se přímo nabízelo tyto místa v rámci

výletu čas od času, pokud jsme se ocitli v takové lokalitě, navštívit a vyzkoušet. Následuje tedy více méně kompletní výčet koupacích míst, která jsme v průběhu času na Velikonocích na Slovensku navštívili.

Na historicky druhém Velikonočním výletu na Slovensko v roce 2004 jsme jako základnu zvolili obec Lúčky – Kúpele v regionu Liptova. Při výletě na nedalekou zříceninu nejvýše položeného hradu na Slovensku jsme se při zpáteční cestě z výstupu náhodou zjeví u **termálního jezírka v obci**



*Rok 2004 – i když si to podle článku ani Myšinka nepamatuje, podle fotografií na našich stránkách se již v tom roce někteří v termálním jezírku koupali*

**Kalemany** které slouží ke koupání místním obyvatelům, my jsme však na to nebyli připraveni a neměli plavky a tak jsme na koupání nemohli tentokrát ani pomyslet.

Tedy krom některých členů výpravy, kteří do jezírka zahučeli a pořádně se ve vodě zmáchali. Dnes je již jezírko rekonstruované a okolí upravené, ale pořád nabízí možnost se zde zdarma vykoupat. Později byla po výletu do Liptovského Mikulaše plánována návštěva komerčního **koupaliště Bešeňová**, ale to jsme nakonec pro přílišnou obsazenost vzdali a vydali se prozkoumat raději nedaleké travertinové skály nad obcí.



Rok 2006 - A to je záběr na nás v termálním jezírku, na večerní koupání bylo malé leč příjemné

O dva roky později, čili v roce 2006, jsme byli ubytováni na legendární Fidelově haciendě, o čemž jsem již v této rubrice taktéž psal. Zdejší **termální prameň Kad'a** připomíná svojí velikostí i perlivou vodou vířivku, bohužel teplota vody zde není příliš

vysoká a v přilehlém jezírku je voda už vysloveně studená. Stejně jako v Kalemanech se zde neplatí žádné vstupné a musím říct že jsme si večerní koupací výpravy sem docela užili.

O další dva roky později v roce 2008 jsme zvolili jako základnu menší obec Nižné Ružbachy a odtud prozkoumávaly oblast Pienin. Po výletu na vrchol Tři Koruny v Polsku jsme se na zpáteční cestě večer zastavili



Rok 2008 – fotky z koupání nemám, ale tady stojíme u zmiňovaného travertinového kráteru, který je velmi impozantní a také velmi chráněný a koupat se tu nedá

zarelatovat ve známé **lázeňské obci Vyšné Ružbachy**. Ikonické jezírko v travertinovém kráteru je bohužel koupání zapovězené, tak jsme museli vzít zavděk termálním bazénem zdejšího lázeňského zařízení.

V roce 2011 jsme Velikonoce strávili v legendárním „doupěti kozodlaků“ na hradě Sklabiňa. Ubytování mělo něco do sebe, kolikrát jsme s oddílem bydleli na hradní zřícenině, nicméně mělo také pár podstatných nedostatků, například, že na hradě nebyla regulární koupelna a voda na všechno se brala z nedaleké studánky. Z tohoto důvodu tak vedl odpočinkový den do vyhlášeného termálního **aquaparku v Turčianských Teplicích**, kde jsme se mohli jak konečně osprchovat, tak i vyblbnout ve vnitřních a venkovních bazénech i několika tobogánech, které zde byly k dispozici. Celou návštěvu ještě vylepšilo k dokonalosti teplé slunečné počasí, což umožnilo využívat taktéž venkovní prostory koupaliště.

Další velikonoční koupací akcí byl hned další rok 2012, kdy jsme strávili svátky ve městě Štúrovo a podnikali (vzhledem k celoroční motivaci cestování starým Orientem 19. století) výpravy za poznáním památek osmanské říše na území dnešního Maďarska. Jedním z takových míst byly i **lázně Rudás** v Budapešti, které jsou vlastně původní osmanský hamám vystavěný zdejším správcem Sokolu Mustafa Pašou v roce 1571. Uprostřed staré osmanské konstrukce však v průběhu času byl jako hlavní atrakce dostavěn menší bazének s termální vodou, který jsme samozřejmě vyzkoušeli. Nevím, jestli to nějak náhodou nesouvisí s návštěvou naší oddílové výpravy, ale v současné době je do těchto lázní povolen přístup jen osobám starším 14ti let, aby se nenarušovala poklidná atmosféra tohoto místa.



*V letech 2011 a 2012 jsem fotky z koupacích míst nenašel, takže na závěr fotka z roku 2013 a termální koupaliště Vrbov, bylo to příjemné*

Poslední koupací akce se uskutečnila v roce 2013, kdy jsme vyrazili podruhé do naší známé vsi Hrabušice v srdci národního parku Slovenský Ráj, abychom prochodili zbylé soutěsky. Po velice náročném výstupu skrz zasněženou Sokolí roklinu jsme potřebovali nějaký odpočinek (ano, byl to ten snad jediný výlet s oddílem v historii, co vyčerpal i mě) a tak byl jeden ze dnů věnován návštěvě **termálního koupaliště v obci Vrbov**. Počasí bylo opravdu špatné, mrholilo a všechno bylo v mracích a mlze, tak jsme ani trochu nelitovali, že můžeme strávit několik hodin na takovémto příjemném místě.

Myslím si, že se koupací návštěvy v rámci Velikonočních výletů na Slovensku i přes finanční náročnosti některých vstupů vcelku osvědčily a nabídly aspoň trochu relaxace po celkem náročném turistickém programu, který si vynutil daň v podobě všeobecné únavy všech účastníků. Škoda trochu je, že jsme nevyužili všechna místa, která se ke koupání nabízela, například výše zmíněné termální jezírko u Lúček, ale i tak jsme v rámci možností navštívili tolik míst, abychom si tyto výlety zpestřili a zažili také něco trochu jiného než na výletech, kam se jezdí normálně.

(My)

## Herní koutek

### Historie a praxe Šifrovaček

Dnes jsem se v herním koutku rozhodla představit něco, co není novinkou pravděpodobně pro žádného z vedoucích, ale bude možná šokem pro některé z dětí. Jde o tradici tzv. "šifrovaček" - tedy her, jejichž celou pointou je chození terénem a luštění šifer.

Oddílovým dětem to nejspíše připomene samostatné chození, které je ve své momentální podobě založené na velmi podobném principu. Tým

vybavený mapou, papírem, tužkou a nažhavenými

mozkovými závity na konkrétním místě otevře konkrétní

obálku, kde se nalézá šifra. V oddíle taková šifra bývá většinou

nějaký text na papíře, nicméně to zdaleka není nutností. Šifra

může být vlastně cokoliv. Text, bludiště, karetní hra, sada

pastelek, oblíbeným předmětem českých šifrovaček jsou různé

záhadné krychle z různých materiálů. Může ale jít o zcela

neočekávané



Zadání šifry z letošního NaVíc

předměty, kdy se člověk zapotí už i jen pro pouhé odhalení, že právě toto je vlastně šifra - třeba chleba s pomazánkou (jídelní šifry jsou oblíbenými na šifrovačce Svíčky).

Historie šifrovaček v Čechách nejspíš předchází psané záznamy, přinejmenším však rozhodně ty internetové. Za začátek éry velkých her pro širokou veřejnost se často považuje první ročník (rok 2000) TMOU, brněnské celonoční šifrovačky, která je velmi populární dodnes. Nicméně organizátoři už tehdy brali inspiraci z předchozích her, kterých se účastnili a například i moji rodiče byli na několika šifrovačkách již za svého mládí. Hlavní rozdíl však nejspíš spočívá v tom, že zatímco předtím se šifrovačky dělaly v rámci uzavřené skupiny lidí (například právě různých oddílů), TMOU a její následovnici jsou otevřené pro všechny, kdo vyplní online přihlášku.

Šifrovaček je nyní celá řada, různých typů délek, denních nebo nočních, po městě, po lesích a někdy i online. Účastní se jich tisíce lidí (pro příklad vezmu opět TMOU, kde se letos sešlo 1129 osob). Takže vám, oddílové děti, chci říct, abyste příště, až budete bloudit lesem a proklínat Ariela, měly na paměti 3 věci: za prvé, jsou lidé, co tohle dělají dobrovolně a pro zábavu. Za druhé, jsou jich tisíce. A za třetí, mohlo být hůř. Šifra mohl být chleba.

(Žá)

## Zajímavé místo

### Sliezky dom – Polský hřeben – Prielom – Zbojnická chata (Vysoké Tatry)

Během minulých prázdnin jsme s Magdou jeli na týden na Slovensko do Vysokých Tater. Ze všech výletů toho týdne mi však v paměti nejvíce utkvěla právě tato trasa. Na výlet se musí vyrazet relativně brzo, neboť se jedná o relativně náročnou trasu. Vyrazili jsme z Tatranské Polianky a končili ve Starém Smokovci.

Trasa je náročná jednak kamenitým terénem, kde člověk musí dávat pozor, aby se mu



Výhled z Polského hřebene na Litvorovou Dolinu a Zamrznute Pleso



Pohled na průlez Prielom ze zhora

nezasekla noha, za druhé kvůli délce trasy, kolem 25 kilometrů, za třetí, protože obsahuje hned dva přejezdy hřebenu pomocí řetězů, následované náročnou cestou po kamenité suti.

Během cesty se dá kochat krásnými výhledy, díky tomu trasa stojí a padá na počasí. Můžete vidět stáda kamzíků (když jsme trasu šli, viděli jsme dvě), nebo když si potřebujete odpočinout tak jsou na cestě dvě chaty, ve kterých se můžete občerstvit (Sliezky dom, který nabízí i ubytování, takže se tato cesta dá jít od i z něj a Zbojnická chata).

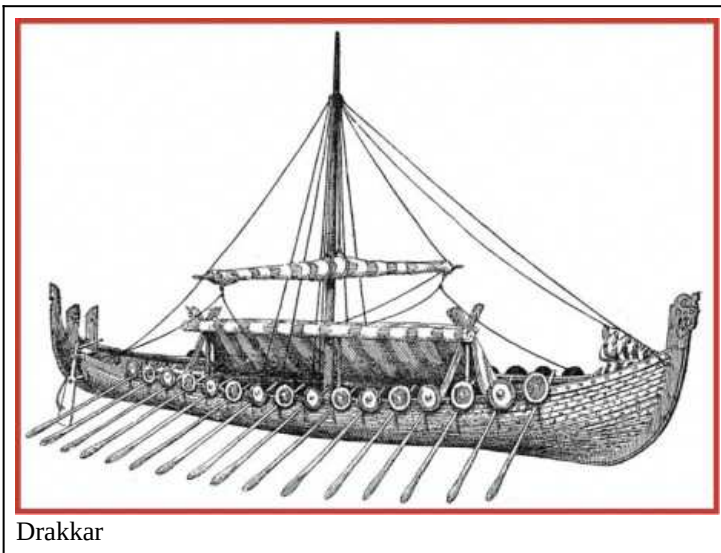
Jedná se samozřejmě o trasu v horách, což znamená že pokud opravdu nesnášíte chození do kopce, tak tento výlet rozhodně není pro vás, na druhou stranu výhledy, které uvidíte, opravdu stojí i za bolavé nohy, ale samozřejmě se s tím musí počítat při plánování.

(To)

## Příběhy lodí


### Drakkary

Při psaní o historických lodích se nemůžeme vyhnout článku o drakkarech, lodích Vikingů. Vikingové byli severští mořeplavci z jižní Skandinávie (dnešní Dánsko, Norsko a Švédsko), kteří od konce 8. do konce 11. století podnikali loupeživé výpravy, přepady, nájezdy, pirátství, ale také obchodovali a usadili se v mnoha částech tehdejší Evropy. Vikingové se jako zkušení námořníci a navigátoři plavili až do Středomoří, do severní Afriky, na Blízký východ a byli prvními Evropany, kteří se dostali do Severní Ameriky, kde se krátce usadili v Newfoundlandu. Vikingové založili osady na Britských ostrovech, v Irsku, na Faerských ostrovech, na Islandu, v Grónsku, v Normandii, na pobřeží Baltského moře a podél obchodních cest na řekách Dněpr a Volha na území evropské části



Drakkar

dnešního Ruska, Běloruska a Ukrajiny (kde byli také známí jako varjagové). Z těchto severských kolonií pocházeli Normané, skandinávští Gaelové, Rusové, Faeřané a Island'ané.



Příjezd drakkarů

Lodím Vikingů se říkalo drakary, což byly rychlé a odolné válečné lodě se sklopným stěžněm a plachtou a vyznačovaly se nízkým ponorem, který jim umožňoval plavbu po řekách i přistávání na mělčinách. Název „drakkar“ (dračí loď) pochází z dračí hlavy, které zdobily před těchto lodí. Pro drakary platilo, že byly rychlé, ovladatelné a odolné proti nepřízní počasí. Lodě byly obvykle 30 -40 metrů dlouhé, ale existovaly i 70m dlouhé, šířka odpovídala cca šestině délky. Lodě byly stavěny z

překrývajících se dubových, jasanových nebo borových prken, která byla spojena železnými nýty. Tato technika zajišťovala trup lodí velkou pevnost a zároveň potřebnou flexibilitu pro plavbu v rozbouřeném moři. Mezery mezi prkny byly utěsněny vlnou nebo zvířecími chlupy smíchanými s dehtem.

(kc)

## Cesty lodi El Viento del Oeste

### Nová celoroční hra



Tentokrát se El Viento del Oeste vydala na plavbu z Cádizu do Havany s nákladem zboží, sledovali jsme, jak ji po cestě přepadly lodě piráta Charlesa Vanea a jak mu unikla tím, že vplula do bouře, byli jsme i svědky toho, jak loď nakonec šťastně dorazila do svého cíle.

### Bodování za listopad a prosinec:

V prvním měsíci tohoto bodovacího období přálo štěstí Jožce, která dokázala o více bodů překonat Adri v padesátce než Adri Jožku na výletě, jenže díky přinášecí padesátce je obě těsně předehнала Carina a tak jde barevný kOKOs těsně, ale přece za ní.

	jméno	body měs.	body obd.	družina	jméno	body měs.	body obd.	družina
1.	Carina	98	98	Vlaštovky	14.	Ben	36	Zobáci
2.	Jožka	97	97	Vlaštovky	15.	Mia	34	Vlaštovky
3.	Adriana	95	95	Nejmladší	16.	Kristián	34	Zobáci
4.	Martin	93	93	Zobáci	17.	Julinka	32	Vlaštovky
5.	Ondra	89	89	Zobáci	18.	Dan	31	Nejmladší
6.	Julča	87	87	Vlaštovky	19.	Mája	31	Vlaštovky
7.	Ernest	80	80	Zobáci	20.	Eda	19	Zobáci
8.	Frída	68	68	Vlaštovky	21.	Fany	15	Nejmladší
9.	Bára	57	57	Vlaštovky	22.	Kuba	15	Vlaštovky
10.	Dorotka	55	55	Nejmladší	23.	Janis	0	Pařáti
11.	Mikeš	54	54	Host	24.			
12.	Pavel	48	48	Zobáci	25.			
13.	Áňa	36	36	Vlaštovky	26.			

### Výsledky bodování družin:

Soutěž družin letos je jen zobrazení jejich účasti a vzhledem k tomu, že Mladší tři družiny mají své členy všude a Pařáti efektivně neexistují, jsou výsledky velmi vyrovnané.

pořadí	název	body měs.	body cel
1.	Nejmladší	30	130
2.	Vlaštovky	30	130
3.	Zobáci	30	130
4.	Pařáti	0	20

### Celkové výsledky:

Tabulka celkových výsledků nám ukazuje především účasti na výletech a postupný postup aktivnějších nováčků vzhůru.

jméno	body	výlety	družina	jméno	body	výlety	družina		
1.	Jožka	398	5	Vlaštovky	15.	Dan	200	2	Nejmladší
2.	Julča	380	5	Vlaštovky	16.	Áňa	180	1	Vlaštovky
3.	Martin	336	4	Zobáci	17.	Mia	171	1	Vlaštovky
4.	Ondra	311	4	Zobáci	18.	Kuba	155	3	Vlaštovky
5.	Dorotka	287	2	Nejmladší	19.	Eda	141	2	Zobáci
6.	Ernest	263	3	Zobáci	20.	Janis	131	3	Pařáti
7.	Bára	254	4	Vlaštovky	21.	Mikeš	108	2	Host
8.	Ben	251	3	Zobáci	22.	Mája	106	0	Vlaštovky
9.	Kristián	244	2	Zobáci	23.	Malvína	57	1	Host
10.	Carina	233	2	Vlaštovky	24.	Hanka	56	1	Host
11.	Frída	228	3	Vlaštovky	25.	Zuzka	39	1	Host
12.	Adriana	212	2	Nejmladší	26.	Magda	18	0	Host
13.	Julinka	207	2	Vlaštovky	27.	Fany	15	0	Vlaštovky
14.	Pavel	203	3	Zobáci					

## Prémiová „50“ pro rok 2025/2026

**Prosinec:** Přinášecí úkol na prosinec je tradičně přinesení Vánoční ozdoby do Vánoční oddílové schůzky, která bude 19. prosince. Podmínka je tentokrát upravena tak, že máte přinést vlastnoručně vyrobenou ozdobu, která bude připomínat téma letošního oddílového roku tedy něco z plavby lodí, bojů s piráty nebo třeba Karibik, kreativita je vítána. Odborný úkol pak bude z práce s mapou a znalosti mapových značek. Stále platí, že pro účely úkolu jsou používány mapy KČT s červeným pruhem.

**Leden:** Lednovým přinášecím úkolem je zápisník, přineste a ukažte zápisník, který máte pěkně zavedený se všemi náležitostmi a doplněnými pamětními lístky. Pokud zápisník dosud nemáte, informujte se o jeho podobě u vašeho družinového vedoucího a kamarádů, kteří je zavedený již mají. Odborný úkol pak bude z poznávání hub, kterými jsme se zabývali celý listopad.

### Přehled úkolů prémiové padesátky pro letošní rok:

září	byliny //
říjen	papírové koule // uzly//
listopad	soutěž „nejkrásnější list podzimu“// dřeviny //
prosinec	tematická vánoční ozdoba// mapa a buzola //
leden	zápisník // houby //
únor	oddílová historie a tradice // ochrana přírody a ekologie //
březen	„co je to?“//ryby , obojživelníci, plazi, ptáci, savci //
duben	podivuhodnost // stavební slohy a památky //
květen	foto-sbírka bezobratlých // geologie //
červen	(foto) herbář //motýli, brouci, ostatní hmyz, ostatní bezobratlí//

(My+Bi)

### Souhrnné výsledky prémiové "50"

jméno	září	říjen	listopad	prosinec	leden	únor	březen	duben	květen	červen
Julinka	3	20+0	0+2							
Pavel	10	12+15	0+0							
Jožka	10	20+0	0+10							
Julča	9	10+0	0+9							
Hanka	8	0+0	0+0							
Kristián	8	20+0	0+4							
Mia	8	0+0	0+4							
Bára	15	0+0	0+0							
Ernest	4	0+15	0+5							
Ben	7	0+2	0+6							
Ondra	11	0+2	0+8							
Martin	11	0+2	0+12							
Dorotka	8	20+0	20+5							
Frída	3	0+2	0+2							
Magda	3	0+0	0+0							
Dan	1	0+0	0+1							
Carina	0	0+0	20+9							
Adriana	0	0+0	0+5							
Mája	0	0+0	0+1							
Áňa	0	0+0	0+6							
Eda	0	0+0	0+4							

Rád bych připomněl, že odbornou padesátku je možné plnit i na jakémkoliv výletě, avšak pouze na vyžádání, možnost se nenabízí automaticky. Bára s Pavlem se tak mohli posunout v pořadí.

## Koutek zábavy

### Podzimní běh soutěže o KOKOsový ořech


I v prosinci vám KOKOs přináší další kolo tradiční soutěže pro děti i pro vedoucí. Pravidla zůstávají stejná jako v minulých letech.

Každý měsíc zde bude zveřejněna trojice obrázků, vaším cílem je poznat, co na obrázcích je, za každý obrázek vždy můžete získat dva body, celkem tedy 6 bodů v jednom čísle KOKOsu. Odpovědi je třeba odevzdat do začátku oddílovky, na které vyjde další číslo KOKOsu. Po pěti kolech se vám body sečtou a za každých pět bodů získáte jeden lístek do osudí. Na únorové oddílovce pak budou vylosovány z tohoto osudí tři ceny, ostatní, kdo měli v osudí aspoň lístek, zpravidla dostanou drobnější ceny.

Řešení můžete hledat kdekoliv a u kohokoliv, jedinou výjimkou je, že se nesmíte ptát žádného z vedoucích oddílu.

### 4. kolo – Tohle za mořem nemají

Ano, hádáte správně, v koloniích nikdo nebudoval opravdové hrady, kterých my máme bohatství a přešel. Zkuste tedy poznat tyto tři. První leží nedaleko od našeho tábora, druhý na jihočeské Šumavě a kolem třetího jsme jeli na výlet do Nového Boru.



**Výsledky 3. kola podzimního běhu:** Ostrovy hadů (užovka obojková, užovka hladká, zmije obecná) řešení odevzdali Pavel (6 bodů, celkem 14), Kuba (6 bodů, celkem 9), Carina (5 bodů, celkem 5) a Áňa (5 bodů, celkem 5), dále má Bára (celkem 12), Jožka (celkem 6) a Janis (celkem 5 bodů)

### Vtip nalezený na Internetu:

„Jste šťasten,“ ptá se kapitán nováčka, „že sloužíte v námořnictvu Jeho královského veličenstva?“ Námořník odpovídá: „Ano, jsem šťasten, kapitáne!“ „Dobře, a co jste byl předtím?“ „Předtím jsem byl o mnoho šťastnější!“

<https://www.supervtip.cz/vtipy/>

KOKOs měsíčník oddílu OkO, Číslo čtvrté., Ročník 28. Tiskne Bizon.

Na vydání tohoto čísla se podíleli: Bizon, Kocour, Tomáš, Žába, Myšinka

Redakční uzávěrka tohoto čísla byla 23.11.2025. Vyšlo dne 24.11.2025 v počtu 27 výtisků a pdf souboru.

\*\*\*\*\* Páté číslo osmadvacátého ročníku vyjde 5.1.2026 \*\*\*\*\*

Telefonní číslo redakce: 606 468 693, e-mail: [dengst@post.cz](mailto:dengst@post.cz)