


KOKOS



Měsíčník oddílu Oko



Číslo táborové Ročník 27.
tábor

Vyšlo: 29.6.2025



Kalendárium

Zapište si do diáře

Jako každý rok i letos máte možnost sejít se v některá pondělí v 16:00 u klubovny. Týká se to pondělků 21.7., 4.8., 11.8. a 18.8. Budou pořádány schůzky pro všechny, kdo budou zrovna v Praze.

Nový oddílový rok pak začne oddílovou schůzkou v pondělí 1. září, sejdeme se v 16:00 u klubovny a společně jej zahájíme a povíme si o novém celoročním tématu.

Od dalšího týdne pak poběží normální družinové schůzky v tradičních časech, které však mohou být upraveny podle rozvrhů dětí i vedoucích.

První výlet zatím plánujeme jednodenní v sobotu 13. září 2025 a po něm bude následovat dvojdeňák ven pravděpodobně 26.-28. září 2025. Zejména termín dvojdeňáku je předběžný a může se změnit.

Blahopřeme

Narozeniny	Svátky
17. července – Piškot (23)	29. června – Petr a Pavel
24. července – Eliška (14)	5. července – Cyril a Metoděj
25. července – Eda (12)	22. července – Magda
3. srpna – Yan (8)	26. července – Anna
11. srpna – Žába (28)	5. srpna – Kristián
21. srpna – Julča a Jožka (10)	11. srpna – Zuzana
23. srpna – Ben (11)	15. srpna – Hana
27. srpna – Frída (7)	21. srpna – Johana
31. srpna – Prtě (27)	23. srpna – Sandra

Zprávy z oddílu

Tábor

Ve chvíli, kdy tohle čtete, je tábor postaven, první hry za námi a všichni se už mezi sebou známe, protože jsme společně dva dny pracovali na stavbě i na těch zmiňovaných prvních hrách.

Samozřejmě ve chvíli, kdy tohle píšu, nemohu vidět do budoucnosti, a tak doufám, že zatím nedošlo a ani v průběhu tábora nedojde ke zbytečným a malicherným sporům. Že budete hrát a soutěžit s nadšením a lehkostí a dokážete vyhrát bez přehnaného vychloubání a prohrát bez zbytečného smutku.

A hlavně doufám, že si celou dobu budete pamatovat, že jaký bude ten letošní tábor záleží nejen na vedoucích, ale hlavně na vás. Máme připravenou spoustu rozličných programů a ač pro vás některé mohou být obtížné, jsem, si jistý, že každý si tu najde to svoje, co ho bude bavit a těšit třeba i dlouho po táboře.

Takže buďte všichni ke všem tolerantní a přátelští a tábor tak pro vás bude příjemným zážitkem a nastanou-li drobné potíže společně je dokážeme překonat.

Ozvěny měsíce

Přípravka tábora –20.-22.6. 2025

Samozřejmě, že tohle je především záležitost vedoucích, ale i tak do kOKOsu patří a myslím, že vám aspoň prozradí, že vedoucí se na tábor připravují nejen duševně vymýšlením her a dalších programů právě pro vás, ale i fyzicky, kdy si v předstihu připraví některé táborové stavby, aby sobě i vám alespoň o kousek usnadnili první dny tábora.

Přesto, že polovina z nás (Bizon, Hanka, Tomáš, Piškot, Mikuláš) dorazila do Poděvous již večer a také jsme se věnovali přípravě tábora, skutečně pracovním dnem byla až sobota. Kolem desáté



Ariel s Tomášem rozměřují, které ze starých dřer na kuchyňské kůly jsou správné

jsme se sjeli na tábořišti a první naší starostí bylo najít vhodná místa na táborové jámy. Vzhledem k tomu, že jsme na tomto tábořišti již asi po pětadvacáté a jámy jsou kopané rok



Mikuláš začíná hloubit odpadovku

po roce stále v tom samém nevelkém úseku lesa, netrefit žádnou starší jámu je téměř nemožné, takže aspoň, aby to nebyly ty blíže minulé.

Ještě před příjezdem Adamova auta z Prahy jsme vytipovali místo na letošní odpadovku a latrínu. S Adamem dorazili Ester, Lembas, Prtě a Ariel. Rozdělili jsme se tedy do pracovních týmů a pustili se do práce. Bizon a Mikuláš kopali odpadovku, Prtě a

Lembas latrínu, Piškot a Adam vsakovačku a Ariel s Tomášem hloubili díry na kuchyňské kůly. Hanka zatím vyrazila do vsi sehnat klíče od stodoly a zejména dát do obchodu objednávku na počátek tábora a Ester vyrazila do lesa pro nějaké dřevo na stavbu.

Jako nejobtížnější se letos ukázala latrína a to i přes to, že se Mikuláš rozhodl využít výkopu



Lembas a Prtě letos měli na latríně příliš kořenů a práce šla obtížně.

pro budoucí školní práci na téma půdní profil, takže jsme kopali opravdu kolem metru do hloubky.

Na závěr ještě Hanka upravila vjezd do stodoly, uklidili jsme tam donesené dřevo a před druhou odpolední jsme se vypravili do Poděvous na oběd.


Po obědě již nastala činnost především intelektuální, jednak rychlé probrání celého programu tábora a za druhé promyšlení a příprava obou závěrečných her. No,

kdo vydrží na táboře až do závěru, dozví se více. Na závěr odpoledne jsme snesli

podstatnou část táborového vybavení dolů, aby se nám na začátku tábora lépe nakládalo.

Večer jsme se opět rozdělili a Adam s Ester, Lembasem a Arielem se vydali zpátky do Prahy. My jsme se pustili do finišování táborových her a programů, rozmístování stanů a pomoci na zahradě.

I neděli jsme pak věnovali nejvíce přípravě tábora, tedy především nákupu potravin na počátek tábora a následně jejich



A nesmí chybět přírodní obrázek, tentokrát jsme při kopání potkali mandelinku bramborovou.

uskladnění v Poděvousích a to je už opravdu konec přípravy, protože přišel akorát čas na oběd a poté jsme se již i my vydali do Prahy a přípravě tábora se budeme věnovat již doma.

(bi)

Libosad – 23.6.2025

Aby byl náš rok kompletní, nemůžeme nepřipomenout poslední akci před táborem, kterou je tradičně botanická výprava, která letos vedla opět do kampusu

Zemědělské Univerzity a do tamního Libosadu. Specialitou této závěrečné schůzky letos bylo, že se sem konečně dostali i naši noví a staronoví hosté, kteří s námi mají jet na tábor. Měli jsme tu Bizona, Hanku, Tomáše, Magdu, Haničku, Žeňu, Martina, Zuzanku, Báru, Ondru, Kristiána,



Berani se dychtivě dožadovali krmení

Bena, Ernesta, Julču, Jožku, Pavla, Miu, Julinku a Frídu. Na akci se tedy dostavilo celých



Na růžovém pahorku

patnáct dětí, což je více než kamkoliv jinam snad s výjimkou Vánoční schůzky.


Kromě dětí jsme tu ještě měli čtveřici a později pěťici vedoucích. Od klubovny jsme

odešli na autobus do Čínské a odtud jsme se dovezli až na zastávku Zemědělská

Univerzita, kde jsme konečně našli Piškota a pověřili jej rolí průvodce.

Tak jsme nejprve prokličkovali přes kampus ke zvířecím klecím, kde děti nejvíce zaujala prasata (a tam přítomná kočka) a rovněž výběh ovcí, které bylo možné krmit. Opice se ukázaly jen velmi krátce. Pak jsme pokračovali do botanické části, tedy Libosadu. Zvolili

jsme obdobný průchod jako loni, nicméně brali jsme to jako procházku a pominuli jsme většinou poznávací část.




Nad jezírkiem se již kupily mraky

Nejprve jsme vyšli na růžový pahorek, pak jsme sešli k jezírku, tentokrát bohužel bez rybek, a nakonec vystoupali na spirálový vrch. Samozřejmě se zastávkami a posezeními a za stálého hovoru a drobného pošťuchování. Ovšem oproti loňsku byly děti letos vzorné. Jelikož hlavním účelem setkání bylo, abychom

se navzájem seznámili s našimi novými účastnicemi a tak nějak se poznali a otkali,

pokračovali jsme na závěr dolů do Lysolají k svatému prameni, kde jsem děti v co nejpodivnější kombinaci zapojil do cvrnkacího závodu.

Jenomže zhruba v té chvíli se přihnala bouřka a na poslední chvíli jsme se jakž takž skryli na zastávce a sledovali jsme společně padající proudy vody. Možná, že déšť pomohl ve spojení dětí více než hra.



Před deštěm jsme se skrývali v malém přístřeší autobusové zastávky.

A to už jsme počkali na autobus a postupně jsme se rozcházeli a už jsme se těšili na to, až se zakrátko sejdem na táboře.

Šílené oddílové projekty

Krupicová kaše

V oddíle bylo za dobu jeho existence mnoho šílených nápadů a jistě jich ještě mnoho bude, nicméně já vám dnes budu vyprávět o zcela šíleném vaření krupicové kaše, které se před pár lety odehrálo na jednom táboře.

Jistě si říkáte, že na přípravě krupicové kaše není nic mimořádného. Uvaříte mléko, přidáte krupici, počkáte až to zhoustne, přidáte máslo, cukr, kakao a máte hotovo. Teoreticky velmi jednoduchý pokrm, který zvládnout uvařit i ti mladší z vás. Tak já vám teď řeknu, že jsme tu kaši tenkrát vařili, nelžu vám, v pěti vedoucích, a v průběhu jejího vzniku jsme se museli opakovaně střídat s razením mezi sebou a internetem.

Na vině bylo zcela nevinné nedorozumění. Statkárka jela na nákup a Hanka jí napsala, že má koupit krupici. No jo, ale kolik balíčků to má být? Statkárka tenkrát koupila jen jeden, protože si myslela, že



Tentokrát mě Ester opravdu dostala, kdy probíhalo dramatické vaření krupicové kaše opravdu nevím a nemám z něho obrazový záznam, takže vám dávám obrázek z jídelny tábora v loňském roce při rozdávání běžného oběda.

ještě asi nějaké budou ve skladu potravin. Nebyly. A když jsme začali dělat večeri, tak už bylo pozdě dojet pro další, protože potraviny v Bukové měly zavřeno a zajet do města by se nestihlo. V krizové situaci jsme začali vařit mléko. Nutno dodat, že na táboře se vaří pro dvacet lidí, takže počítejte s velkým množstvím všech surovin. V zoufalé snaze zachránit situaci jsme do mléka nasypali to málo krupice, co jsme měli, a přitom jsme se modlili, aby kaše zhoustla. Nezhoustla. V tu chvíli začalo šílené vymýšlení toho, co dát do kaše, aby měla kýženou konzistenci. Chytré hlavy se začaly radit a chvílemi to vypadalo, jako když Pejsek a Kočička vařili dort. Zahustit kaši tmavou jíškou se nám nechtělo, tak jsme do ní nasypali mouku, což by teoreticky mělo fungovat, ale kaše s námi v tu chvíli přestala spolupracovat a odmítala se začít vařit. V dalším marném pokusu jsme do ní dali i banány. Nic. Čas večere se neúnavně blížil, proto jsme přidali další mouku a usilovně rozežřivali kamínka. Upřímně myslím, že kdybych takovou kaši vařila v menším množství doma na vařiči, tak by určitě nebyl problém, aby se začala vařit a zhoustla, ale v táborových podmínkách s námi kaše prostě nespolečovala.

Nakonec jsme jí dělali na plotně rekordně dlouho, večere se zpozdila a kaše sice nebyla vyloženě tekutá, jako by bylo jen samotné mléko, ale zrovna hustá také nebyla. Na druhou stranu, tím že jsme do ní přidali banán, jsme jí myslím celkem přidali na chuti, takže ač byla řidší, tak byla chutná a každý se najedl. Jak tedy vidíte, šílené nápady se občas musí realizovat i při vaření táborové večere.

(Es)

Origami – složte si sami

Létající ryba

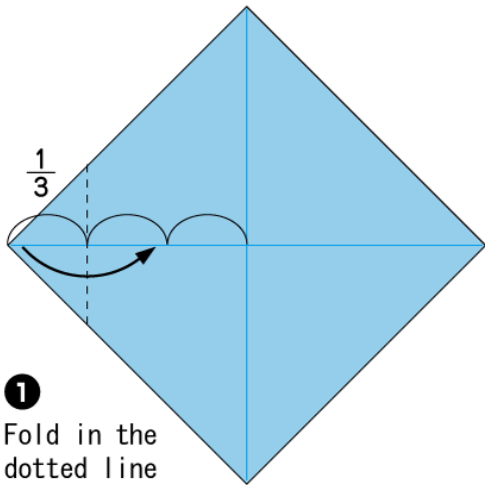
Jako každý rok, tak i letos zde nacházíte skládačku, která přibližně odpovídá tomu, zač byste při příslušném táborovém úkolu dostali 4 body. Ani tentokrát skládačka neobsahuje prakticky žádné komplikovanější sklady, ale přesto jsem ji skládal několikrát, protože její záludnost spočívá v tom, že většina přehybů nemá dobře definovatelné místo a musí se tak při skládání dost odhadovat.



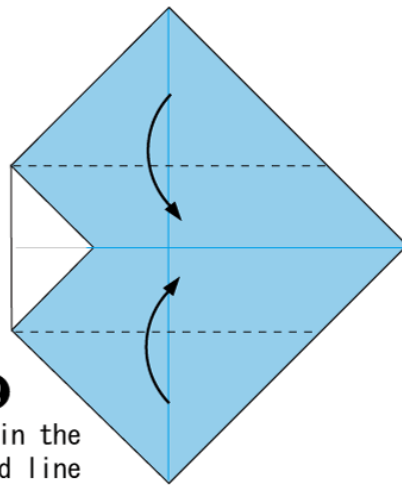
Na jednoduchou skládačku mě ryba dost potrápila tohle je vlastně až třetí pokus

- 1) Máme čtverec papíru s vytvořenými křížovými sklady. Čtverec před sebe položte nakoso. Levý roh čtverce přeložte podle obrázku o jednu třetinu. Třetinu odhadnete nebo si ji změřte.
- 2) Horní a dolní roh přeložte o dvě třetiny. Pokud jste bod 1) udělali přesně, vyjde vám horní cíp přesně k hraně dolního skladu a naopak.
- 3) Horní i dolní chlopeň přeložte nazpět podle obrázku, přesné umístění skladu musíte odhadnout, je dobré, když se vám podaří na obou stranách stejně.
- 4) Horní i dolní chlopeň opět přeložte podle obrázku. Přesnou polohu skladu opět odhadnete.
- 5) Skládačku přeložte napůl. S trochou štěstí se vám přední i zadní ploutev kryjí.
- 6) Přední i zadní chlopeň složte dovnitř podle naznačené čáry. Levý bod musíte odhadnout, pravý je přesně na pomocném skladu.
- 7) Pravý dolní roh ohněte podle obrázku a narovnejte. Totéž na druhé straně.
- 8) Podle linie spojující horní roh chlopně a spodní bod skladu zvedněte a rozplácněte stranu. Pokud jste vše odhadli správně, sahá sklad přesně k rohu skladu ploutve, naštěstí zde na přesnosti tak moc nesejde.
- 9) Vnitřním protiskladem v naznačené linii vmáčkněte dovnitř pravou část skládačky.
- 10) Dalším vnitřním protiskladem obraťte zadní cíp nahoru a vytvořte ocasní ploutvičku. Zbývá nakreslit oči a paprsky ploutve a ryba je hotová.

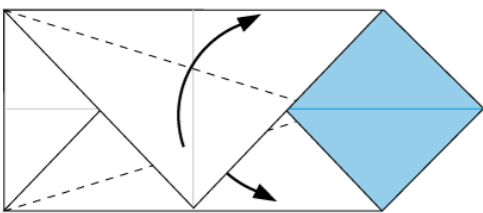
(bi)



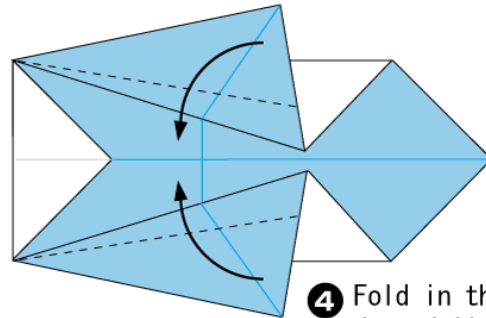
1
Fold in the dotted line



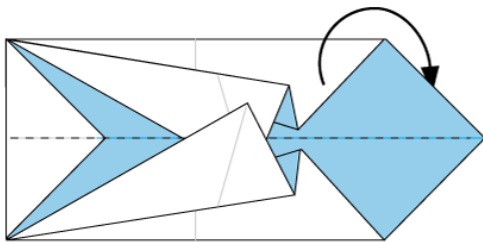
2
Fold in the dotted line



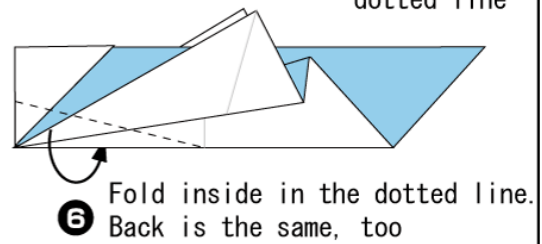
3 Fold in the dotted line



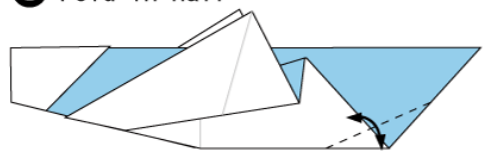
4 Fold in the dotted line



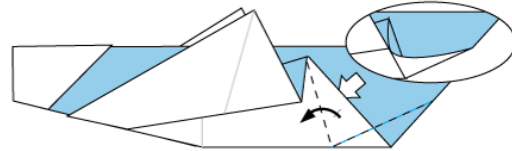
5 Fold in half



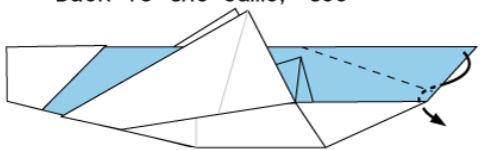
6 Fold inside in the dotted line. Back is the same, too



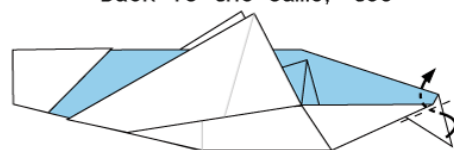
7 Fold to make a crease and fold back. Back is the same, too



8 Open the part and flatten. Back is the same, too

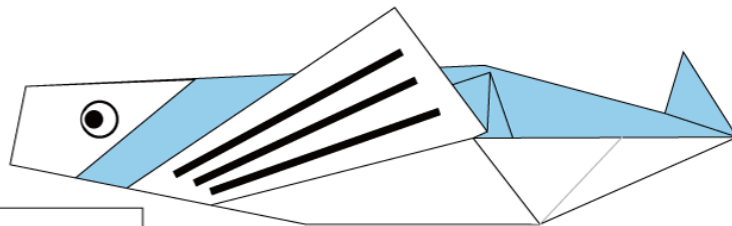


9 Pocket fold in the dotted line



10 Pocket fold in the dotted line

11
Draw eyes and spots and finished



ORIGAMI CLUB
 For more origami diagrams
en.origami-club.com
 ©Copyright:Fumiaki Shingu

Flying fish

Celotáborová hra

Celotáborová hra – turnaje

Náš nejmilostivější panovník, král Kibic III., řečený Neomylný rozhodl, že jelikož ve svém pozeňnaném věku dosud nemá žádného dědice, je pro zajištění kontinuity vlády v Tramtárii nezbytné, uspořádat řadu turnajových klání a zkoušek, ve kterých zvítězí ten nejschopnější a ten se stane jeho nástupcem. Král si je dobře vědom, že takové turnaje jiní mocní králové pořádali a své dědice si tak vybrali, jak nás učí všeobecně známé příběhy lidově nazývané pohádkami.



Korunovační průvod v Tramtárii.

Turnaje tak budou nejrůznější a prověří kandidáty ze všech hledisek. Aby byli vybráni ti opravdu nejlepší,

bude v turnajích zohledněna jejich aktivita v minulých dvou dnech a bude jim přidělen bonus s ohledem na to, kolik úkolů za předcházející dva dny splnili. (Jak jistě víte, činí to maximum šesti úkolů, protože je možné splnit nejvýše tři úkoly v jednom dni.)

Pro jistotu ještě připomenu pravidla úkolů: Na celý tábor je vyhlášeno 36 úkolů, které se můžete pokusit splnit. Pro účely turnaje stačí splnění na nejnižší bodovou hodnotu (4 body), což by měl dokázat prakticky každý, ale pro celkové bodování je lepší, když je splníte na mistrovské úrovni, což je bodů 8, pokud to ovšem dokážete.

Úkoly jsou rozmanité a věřím,



Kibic III. Neomylný oznamuje královským rádcům své rozhodnutí

že každý si mezi nimi některé najde, na odborné úkoly pak je možné navštívit nácvik a ukázkou, která vám s plněním úkolu pomůže.

Takže ruče do toho, šlechtici Tramtarijští, budoucím králem se může stát jen jeden z vás.

(bi)

Podivné nápady šílených vládců

Špatní následníci

Dnes si povíme o tom, že ne vždy se i velmi schopnému panovníkovi podaří mít schopného dědice.

Jeden příklad ze světové historie. Jedním z nejvzdělanějších a nejmrvnějších císařů byl Marcus Aurelius, který vládl v letech 161 – 180. Patřil mezi význačné představitele pozdní fáze vývoje filozofie stoicismu, kvůli čemuž bývá nazýván „filosof na trůně“. Na jeho vzdělávání dohlížela řada vynikajících soudobých učenců a myslitelů, včetně Heroda Attika, Alexandra z Kotiaeia, Aelia Aristeida a Marka Cornelia Frontona. S posledně zmiňovaným udržoval Marcus čilou korespondenci, jejíž část se dochovala až do dnešních dnů. V těchto dopisech se budoucí císař projevuje jako inteligentní, vážně založený a pilný člověk. Marcus získal bezvadné znalosti o fungování správních struktur římské říše v rámci působení v různých veřejných úřadech. Po Marcově příkladné vládě nastoupil jeho syn Commodus, kterému bylo také poskytnuto slušné vzdělání. Commodus se však zcela lišil od svého otce, správa státu ho příliš nezajímala, nechal za sebe vládnout různé své oblíbence a raději se věnoval pořádání oslav, gladiátorských her a závodů v cirku, čímž zatěžoval státní pokladnu. V zápasech v aréně dokonce sám vystupoval. Nakonec byl svržen, protože ničil státní pokladnu a navíc zabil nebo se chystal zabít spoustu lidí ze svého okolí.



Commodus



Václav IV.


V našich dějinách máme také zajímavý příklad, jeden z našich nejschopnějších králů, Karel IV. a jeho syn Václav IV. Karel dlouho čekal na mužského potomka, buď se narodily dcery nebo syn zemřel a dočkal se až v 47 letech. Není tedy úplně divné, že malého Václava od malička rozmazloval a umetal mu cestičku. Sám Karel měl dost složité dětství a mládí a musel se umět o sebe postarat. To mu ale zřejmě spíše pomohlo, aby se stal schopným panovníkem. Václav naopak po vládě moc netoužil, raději jezdil se svými kamarády na lov apod. To bohužel navíc v politicky náročné době, což vedlo k problémům ve státě. Paradoxně Václavův mladší bratr Zikmund, se kterým měl Václav problémy, byl zřejmě mnohem schopnější a asi více podobný svému otci Karlovi.

Takže vidíme, že výběr následníka je pro panovníka důležitý úkol.

(kc)

Koutek zábavy

Omalovánka: Král



Vtipy nalezené na Internetu:

Sedí mravenec u rybníka a máčí banán ve vodě.

Jde kolem slon a ptá se: Co to děláš?

Mravenec říká: Dej mi jedno euro a řeknu ti to.

Slon mu dá jedno euro a říká: Tak povídej.

Mravenec po pravdě odpoví: Máčím banán ve vodě.

Slon na to: Ty jsi blbej!!!!!!

A mravenec: Možná blbej, ale od rána jsem vydělal 100 euro.

Potkají se dva psi a jeden říká: Kam jdeš?

Druhý odpoví: K doktorovi s blechami.

První na to: To máš smůlu. Já je mám už dva roky a ještě nemocné nebyly.

www.bomba-vtipy.cz

kOKOs měsíčník oddílu OkO, Číslo táborové., Ročník 27. Tiskne Bizon.

Na vydání tohoto čísla se podíleli: Bizon, Kocour, Ester

Redakční uzávěrka tohoto čísla byla 26.6.2025. Vyšlo dne 29.6. 2025 v počtu 32 výtisků a pdf souboru.

***** První číslo osmadvacátého ročníku vyjde 1.9.2025 *****

Telefonní číslo redakce: 606 468 693, e-mail: dengst@post.cz, <http://www.oddiloko.org>