


KOKOS

Měsíčník oddílu OkO



Číslo 7. Ročník 27.
březen
Vyšlo: 24.2.2025



Kalendárium

Zapište si do diáře

V březnu nás bude čekat trojice schůzek a hned dva výlety. Oddílový březen začíná Mikulášovým dvojdenním výletem 28.2. – 2.3. 2025 do Silůvek, kde si užijete přírody i kultury. Konce března 22.3. nás pak Žába zavede na jednodenní výlet. Doufám, že již budeme mít možnost přivítat jarní přírodu.

Oddílovka bude 24. března 2025 a můžete se těšit na další číslo kOKOsu a na hru na téma zdravotní péče.

Znovu připomínám, že v půlce dubna (17.-21.4.) se uskuteční letos nezvykle pozdní Velikonoční výlet. Pojedeme do Rychnova nad Kněžnou a můžete se těšit na výlety za zajímavou přírodou i památkami. Přihláška bude rozdávaná v předstihu a prosím o zvážení vaší účasti, která by mě potěšila, kdyby byla o kousek hojnější než v minulých letech, i když si uvědomuji specifika tohoto termínu výletu.

Blahopřeme

Narozeniny	Svátky
5. března – Bárny (10) 20. března – Julinka (8)	24. února - Matěj 2. března – Anežka 7. března – Tomáš 18. března – Eduard 19. března – Josef 30. března – Ernest

Zprávy z oddílu

Počet členů

V měsíci únoru nikdo nepřibyl ani neodešel a viděli jsme se téměř se všemi. Všechny družiny by však potřebovaly ještě další členy a tak pokud máte vhodné známé, mohli by zkusit oddílovou činnost pěkně od jara.

Pojed'te s námi na zkoušku

Případné hosty zveme zejména na jednodeňák 22.3., na výlet do Silůvek už není příliš prostoru pro další účastníky.

Tábor

Vrátily se nám první táborové přihlášky. Já doufám, že brzo přibudou i ty ostatní. Pokud by vám nestačila přihláška elektronická a nedostali jste papírovou, mohu vám i tu papírovou dorozdat.

Vedoucí se již sešli na první táborové poradě a bavili se o základu táborového příběhu a věřte, že se máte i v tomto ohledu na co těšit.

Ozvěny měsíce

Poděvousy –30.1.-2.2. 2025

Každý rok vyrazíme o pololetních prázdninách na trojdenní výpravu do Poděvous.

Samozřejmě jsou Poděvousy známou lokalitou a tak se tu nějaké velké dobrodružství

nečeká, spíše pohodový pobyt ve známém prostředí a hry ve známém lese.

Ovšem již sama cesta do Poděvous mírně dobrodružná je, protože autobus nás doveze pouze do Bukové a je nutné přejít noční les.

Naštěstí bylo namrzlo právě tak akorát, abychom neklouzali ani se



Hanka zahajuje výlet

nebořili příliš do bahna a tak nás do Poděvous dorazilo jedenáct. Bizon, Hanka, Myšinka, Tomáš, Janis, Mikeš, Eliška, Malvína, Ben, Ernest a Frída. V pátek ráno dorazila ještě

Sandra a po poledni se k nám přidal ještě Ariel.

Po příchodu do chalupy se především všichni rozmístili a uložili a následně

Hanka vyprávěla o královském nápadu pro tento výlet. Kibic III. se totiž doslechl, že

kdesi kdosi vyrábí mechanické šachové figury v životní velikosti a rozhodl se, že

takový div musí také mít.

také mít.



Hanka zahajuje dopolední hru

Vzhledem k dlouhé cestě již večerní hra nebyla a odebrali jsme se spát.

Ráno jsme se nasnídali a vyrazili jsme do lesa. Tady se odehrála první hra. V lese byly



Janis se snaží dopočítat cenu figurek.

rozmístěny obrázky šachových figur a u nich byla jejich cena a děti měly za úkol nasbírat plnou sadu, ale tak, aby to vyšlo co nejlevněji. Ovšem i nejlevnější varianta vypadala, že by království poněkud zruinovala a tak bylo nutné vymyslet nouzový plán. Po hře se ještě chvíli hrála schovávaná a další hry, než byl čas jít

na oběd.

Po obědě a poledním klidu vyrazili vedoucí do lesa připravovat další hru. Tentokrát byly v

lese rozmístěné obrázky různých poddaných, protože rádcové se rozhodli, že místo mechanických šachů najmou lidi, aby předstírali, že jsou šachové figury. Každý tým měl za úkol najít co nejvíce lidí, kteří by odpovídali parametrům šachových figur. Ovšem po území se pohybovali i vedoucí v roli výběrčích daní. Ti měli za úkol případně děti chytit a



Předvádění her králi, aby rozhodl, zda opravdu potřebuje šachy

děti jim pak musely odevzdat jeden z nalezených lístků, který vedoucí následně zase v lese umístili.

Po hře jsme se vrátili do chalupy a dočkali se večere a po večeri nás Hanka znovu vzala ven na hru, šli jsme na zahradu a tam se sbíraly svítící tyčinky. Při známých sbíracích schopnostech není divu, že jich nejvíce našel Ernest.

Po hře se mladší odebrali spát a starší s vedoucími ještě sehráli klasické kostky o vesmír. Tentokrát se hry účastnil i Mysinka, který zná karetní verzi této hry, ale nezná tu kostkovou. Sobotní dopoledne bylo mrazivé a tak



Před odpolední hrou v lese.

první hra byla vevnitř, děti měly s pomocí papíru a lepidla vytvořit co nejlepší model šachové figurky. Objevily se velmi zajímavé a půvabné papírové kreace.



Pohled na výrobu návrhů šachových figurek.

Ve druhé části dopoledne jsme se vypravili na zahradu, kde proběhla hra na téma, poddaní se učí pohybovat jako figurky. Hanka zabalila děti do deky, aby se mohly jen omezeně hýbat a pak proběhl závod dětí jako šachových figurek. Po obědě jsme opět vyrazili do lesa. Poddaní smíření s rolí šachových figurek se totiž najednou

polekali, že když budou vyřazeni, bude je král chtít popravit. Zpráva to sice nebyla pravdivá, ale i tak se poněkud rozutekli. Na toto téma nás čekala další hra. Vedoucí představovali vzbuřené poddané a děti je měly za úkol chytat a odvádět na start. Vedoucí měli dvojí roli.

Když byli sami, tak jen utíkali, ale jakmile děti vedly jednoho vedoucího, další vedoucí se



Děti nacvičují pohyby v kostýmu figurky.


jim za pomoci papírových koulí mohl postavit a zkusit ho osvobodit, ale také mohl sám padnout do zajetí. Tak některé týmy dovedly do cíle třeba i tři vedoucí naráz.

Po hře odjel Mysinka, který musel být v neděli v práci a my jsme zůstali na výlete ve zmenšeném počtu.

Další hra nás čekala po večeři.

Tentokrát jsme se sesedli v dolním pokoji s kytarou a hlavně s hrou podle známého Time's

up. Pro děti jsme vybrali sadu podle nás nejznámějších současných i historických osobností a postav z pohádek, nicméně i tak se ukázal překvapivý nesoulad mezi námi předpokládáními a skutečnými znalostmi dětí. Jako obvykle se hrálo na tři kola, kde v prvním se plně popisuje, v druhé se popisuje jediným slovem a ve třetím pantomimicky předvádí.



Ernest se chystá ztrestat odbojného poddaného

V neděli dopoledne nás čekala jen hříčka, kdy děti dostaly role šachových figur a měly se podle králova příkazu pohybovat po naznačené šachovnici. Bohužel šachovnice nebyla zcela přehledná, ale jinak se děti úkolu zhostily se ctí.

Potom jsme se věnovali drobným hrám, jako jsou rybičky a schovávaná a po nich přišel čas balení a oběda a po obědě odjezdu.

Autobus nás dovezl do Staňkova a vlak pak do Prahy s přestupem v Plzni bez dalších doplňkových příhod a nakonec nás ani příliš nezasáhla výluka metra a spokojeně jsme se dostali domů.

Samozřejmě jsme se na výletě zabývali ještě spoustou dalších záležitostí, zahráli



Mikeš vzpomíná, co za osobnost má na kartičce

jsme si Minutovou říši a Oath, zavzpomínali jsme na minulá léta nad fotkami z dávných i

méně dávných dob a povídali si a bavili se nad spoustou dalších věcí.

Počasí nám přálo a nebyl nikde žádný problém. Takže mi zbývá moje oblíbená závěrečná věta. Kdo byl, výlet si užil a kdo nebyl, může jen litovat a hlavně s námi jet za rok.

(bi)



A to je závěrečná hra na pohyby šachových figur.

Šílené oddílové projekty

Na oddílový výlet letadlem? (...aneb tenkrát dávno na východě)

Je tomu už poměrně dávná doba, co jsme s oddílem každým rokem jezdili na Velikonoční výlety na Slovensko a poznávali zdejší krásy a zajímavosti. Za tu dobu jsme zdolali mnoho vrcholků v různých pohořích od Fatry až po Pieniny, navštívili početné hrady, zámky, jeskyně, prošli tiesňavy a kaňony, viděli místní památky UNESCO a na cestách zažili mnoho různých příhod a dobrodružství.

Když jsem v roce 2009 plánoval, kam vyrazíme tento rok, opět jsem si vzpomněl na rozsáhlou krasovou krajinu jihovýchodního Slovenska známou pod názvem Slovenský kras. Národní park Slovenský kras je známý především díky světoznámé jeskyni Domica, propojené s komplexem jeskyň Baradla ležícími v národním parku Aggtalek v Maďarsku, a i když jsou jeskyně opravdu krásné, tak podle mého názoru je na zdejší krajině nejzajímavější její



Letecká společnost SkyEurope provozovala celkem 44 linek do 30 destinací v 17 zemích. SkyEurope spadaly do kategorie nízkonákladových dopravců, přesto služby nízkonákladovým aeroliniím neodpovídaly. Na palubě SkyEurope letadel se například prodávalo i točené pivo či káva z kávovaru servírovaná v porcelánu. Na rozdíl od dnešních low costů bylo možné si vybrat libovolné místo k sezení. Na fotce je její legendární Boeing 737-700 v livery (zbarvení) věnované slovenské topmodelce Adrianě Sklenařikové.

charakter, z nížin se zvedají strmé vápencové kopce s rozsáhlými náhorními planinami, plnými škrapů, závrtů a propastí.

Hned mi bylo jasné, že pokud se podaří zajistit v oblasti nějaké rozumné ubytování, tak se budeme muset vypořádat s logistickou otázkou, a to, jak se až na samý východ Slovenska dostaneme. Na cestu tam je klasický noční vlak v pohodě, alespoň se jednou vyspíme, ale na zpáteční cestu by cesta vlakem znamenala jet domů celý den a s tím jsem příliš spokojený nebyl, a tak jsem se začal poohlížet i po alternativních způsobech dopravy.

Zajímavou alternativu tehdy nabízela slovenská nízkonákladová letecká společnost SkyEurope, která v té době taktéž operovala linku Praha Košice. Kouknul jsem se tedy na její stránky, jestli náhodou nenabízí nějakou akční cenu na letenky do Prahy a bohužel se ukázalo, že ceny jsou v pohodě, dokonce levnější než vlak, ale ne v to sváteční Velikonoční pondělí, které jsme zrovna potřebovali letět. Takže bohužel. Nicméně jsem si všimnul, že provozují taktéž linku Košice – Bratislava a její dopolední rotace je k dispozici za rozumné peníze a pokud bychom v Bratislavě chytli vlak na Prahu, byli bychom doma ve výsledku mnohem dříve, než kdybychom jeli nazpátek vlakem a celkově bychom ještě ušetřili, paráda. Letiště v Košicích bylo kousek autobusem z centra města a v případě, že bychom měli nějaký čas před odletem, tak bychom mohli navštívit zdejší vyhlášené letecké muzeum.

Seznam účastníků jsme měli, takže nám nezbývalo už nic jednoduššího než nakoupit letenky přes webové stránky letecké společnosti. Bohužel očekávání bylo asi příliš optimistické a navzdory přípravě se nám nepodařilo z technických důvodů nákup letenek úspěšně dotáhnout až do konce. Podotýkám, v té době jsem neměl žádné zkušenosti s nákupem letenek přes internet a řekněme si, všechno to ještě nefungovalo tak intuitivně a spolehlivě jako jsme zvyklí dnes.

Takže jsme se museli pokorně zpátky vrátit k nákupu klasických lístků na vlak přes Košice a Žilinu a zvolit historicky nejpozdější návrat z Velikonoc všech dob, ale nedalo se nic dělat, jiné spojení nebylo možné. Kdybychom chtěli ale bilancovat, ztratili jsme jedinečnou šanci proletět se letadlem na oddílovém výletě nebo jsme udělali dobře, že jsme nakonec cestu letadlem zavrhlí? Na to se asi nedá jednoznačně odpovědět, přišli jsme o zážitek a fantastické výhledy které by let nabízel, samozřejmě také o dřívější možný návrat do Prahy, nicméně jsme se zase vyhnuli potencionálním problémům: na letiště musíte dorazit včas a s dostatečným předstihem, nechat si odbavit zavazadla, která nesmí

přesáhnout předem určenou hmotnost, musíte se tetelit, jestli vaše zavazadlo dorazí do místa určení a pokud ano, tak jestli bude alespoň v celku. Musíte řešit, co můžete mít v zavazadle, co v příručním a co nemůžete. Letadlo sice není autobus, ale přeci, nebylo by někomu náhodou v letadle špatně? Prostě těch otázek a organizačních problémů je při cestě letadlem opravdu



Když se podíváme na složení tehdejších účastníků výletu, mohu říci, že bychom tehdy asi cestu letadlem zvládli bez problémů, ale jsem si jistý, že to byl nápad poněkud šílený.

dost, byť to tak na první pohled nevypadá, cesta vlakem je z tohoto pohledu určitě sázkou na jistotu.

Pokud by vás lákalo udělat si výlet do Košic a prohlédnout si z výšky všechna ta místa, co jsme s oddílem kdysi prochodili, tak vězte, že v současnosti operuje lety Praha Košice nízkonákladová společnost Ryanair a letenky můžete zakoupit už za cenu od 600 korun jedním směrem. Linka Košice Bratislava zatím provozována není, ale aktuálně slovenská vláda vyjednává s různými leteckými společnostmi o provozování této linky s dotacemi v závazku veřejné služby.

(My)

Umělý kámen

Všichni jistě znáte onen moment ve videohře nebo dobrodružném filmu, kde se po zatáhnutí za správnou páku odvalí obrovský balvan a odhalí skrytý poklad. Právě takovou ikonickou scénu jsme se rozhodli, že musíme ztvárnit na táboře hledačů pokladů.



Fotka z otevírání o něco méně epického mechanismu, který navíc Eliška při spouštění přišlápla.

Plán byl vskutku velkolepý, po proniknutí do tajné pokladnice krále Artuše se měl odvalit obrovský balvan a ukázat schránku na svatý grál. Jistě vás už ovšem napadá jeden problém tohoto plánu. Není totiž úplně snadné sehnat a snadno odvalit obří kámen.

Jak bývá obvyklé,

v Arielově mozku se tehdy zrodil nápad. No a jak už to tak je, některé nápady vyjdou skvěle

a jiné narazí na krutou realitu, tenhle bohužel patřil do té druhé kategorie. Nápad spočíval ve vytvoření velkého „kamene“ z pletiva se sádrovou stěnou. Já (Prtě) s Arielem jsme se vypravili do Poděvous a tam na zahradě začali budovat pletivovou konstrukci, jak se však ukázalo sádra absolutně na pletivu nedržela. Po několik neúspěšných pokusech a marné snaze jsme přišli s kamenem výrazně menším, takovým kamínkem.



A tady je fotka z úplného závěru tábora, kdy byl Svatý grál nakonec opravdu nalezen.

Naštěstí nakonec Ariel přeci přišel s plánem, jak si poradit jinak. Na konci hry bylo nutné prostrčit svaté kopí do určitého místa, kde srazilo skutečný kámen, který se měl odvalit z kopce a odkrýt víko truhličky. Bohužel se po cestě z kopce poněkud zasekl a efekt nebyl zcela dokonalý. To ale nakonec nevadilo, pokladnici krále Artuše jsme našli a nápad s kamenem se připojil mezi legendární šílené plány.

(Pr)

Zajímavé místo

Vlčí obora

Jedním ze zajímavých míst, které lze na Šumavě navštívit, je vlčí naučná stezka nedaleko Železných Rud. Jedná se o dvoukilometrový naučný okruh, který se primárně zaměřuje na šelmy vyskytující se na Šumavě, také jsou zde informace o místní flóře.

Ke klasické venkovní části je možné se dočíst více o životě vlků a jejich soužití s lidmi v přírodním návštěvnickém centru. Zlatý hřeb celého areálu je vlčí obora. Na rozloze tří




Vlci

hektarů žije smečka vlků, kterou lze pozorovat z vyvýšené plošiny o délce 300 metrů. V případě, že se vlkům nechce ukazovat se okolnímu světu, je možné si aspoň přečíst zajímavé informace o chování vlků.

Pro některé může být tato trasa příliš krátká, ale našťastí krás Šumavy je nespočet a nedaleko areálu, směrem na východ po Klostermannově naučné stezce, se nachází venkovní geologická expozice. Zde je možné si přečíst obecně o geologii a geomorfologii, ale expozice se hlavně zaměřuje na horniny nejdůležitější pro Šumavu, ty jsou k prohlédnutí vystaveny spolu s informační tabulí o jejich charakteristikách a místech nálezů.

(Ad)




Lávka skrze oboru

Herní koutek

Turnip28

Většina z vás už ode mě slyšel o Warhammeru a někteří z vás měli šanci si na táboře zahrát Kill Team. Během hraní jste si možná říkali: „Nebaví mě hrát za kvalitně vycvičené elitní vojáky, radši chci hrát hru, kde se sedláci ukopávají k smrti v bahně.“ Také je možné že jste normální a tato myšlenka vám hlavou neproběhla. Jenže poté, co jsem díky internetu objevil hru s názvem Turnip28, tak musím říct, že vaše normálnost je v tom případě spíše chybou.

Turnip28 je figurková válečná hra, jejíž specialitou je, že nemá žádné oficiální modely, pointou této hry je tedy kreativita. Většinou si koupíte figurky historické nebo fantasy a pomocí modelovací hmoty je upravíte, nejčastěji se v komunitě používá Green stuff nebo Miliput. Je nutné poznamenat, že není potřeba být mistrem modelování, mnohdy vypadají hruběji modelované figurky lépe. Nejčastěji modelovaným prvkem jsou „zobákové“ přilby. Důležité je však upozornit že tohle je pro



Titul a logo hry



Jednotka vojáků v blátě

mnohé nedostačující, komunita Turnipu je plná lidí, kteří jeho svět berou jen jako substrát, na jehož základu vytváří úžasné modely, některé za účelem hraní a jiné za účelem vystavení na policičce. Mohu pouze doporučit, pokud jste uživatelem sociální sítě Reddit, zavítat na r/Turnip28 a přesvědčit se o kreativitě fanoušků tohoto světa sami.

T28 se odehrává ve světě, kde napoleonské války nikdy neskončily a po celém světě roste pouze jakási kořenová zelenina, lidstvo přežívá pouze na požívání této zeleniny, ale ta je ovládá a mutuje jejich těla, podivné sekty, které ji uctívají, mezi sebou neustále vedou války.

Armádu pro Turnip28 není nijak zvlášť velká, typická tzv. three-snoobs game se skládá z přibližně 30 modelů na obou stranách.

Pravidla jsou na internetu zdarma, a tedy přidat se do této tuřín uctívající komunity není

příliš obtížné. Takže, pokud chcete, zvedněte vaši nejlepší bramboru vysoko nad hlavu a připravte si soudek se střelným prachem, nadešel čas na Toff off.

(To)

Podivné nápady šílených vládců

Nero



Nero

Dnes se opět podíváme do římské říše. Dalším z vládců s pověstí šílenice byl římský císař Nero, celým jménem Nero Claudius Caesar Augustus Germanicus. Narodil se 15.12.37 a zemřel 9.6.68. Nero nastoupil na trůn po svém prastrýci Claudiovi. Jeho nástup zařídila svými intrikami jeho matka Agrippina. Neronovým vychovatelem byl Seneca, který se proslavil svými znamenitými filozofickými spisy. Vyučoval Nerona hlavně rétorice, tedy řečnictví. Nero se osvědčil jako nadaný žák, projevující obzvláštní zálibu v sochařství, malířství a hudbě.

V průběhu jeho panování byla soustředěna pozornost na diplomacii, obchod a kulturní rozvoj. Správu říše ponechal nejprve na bedrech svých rádčů, později se sám chopil řízení státu. Nakloněn umění, dal zbudovat četná divadla a podporoval konání různých her a uměleckých soutěží. Zahraničně-politicky nedošlo ke zvětšení velikosti říše dobytím nového území, avšak proběhlo několik nebezpečných konfliktů a vzpour. Krutost římských úředníků v Británii podnítila v roce 60

tamní kmeny k odboji, do jehož čela se postavila královna Boudicca. V Judeji propuklo v roce 66 rozsáhlé povstání vyvolané nespokojeností Židů s útlakem Římany.

Nero se postupem času snažil převzít vládu do vlastních rukou, tím narážel na své rádce, ale hlavně na svou matku, která do vlády zasahovala. Spory nakonec vyústily v to, že jí dal Nero zavraždit. Dal také zavraždit Claudiova syna. Vedle toho měl zřejmě na svědomí i smrt první manželky Octavie, svého učitele a rádce Seneca a mnoha dalších.

Nero se obklopoval přáteli z řad mladých šlechticů, z nichž je nejvíce znám Marcus Salvius Otho, člověk bídne pověsti. Císař se s nimi v převleku vydával do krčem. V roce 58 se Nero zapletl s Poppaeou Sabinou, Othonovou manželkou, což vedlo k zavraždění jeho manželky Octavie, aby si mohl Poppaeu vzít.

V roce 64 vypukl v Římě velký požár. Lidé z něj vinili Nera, prý chtěl uvolnit místo, aby si mohl postavit velký palác. Velký palác si sice postavil, ale na požáru zřejmě vinu neměl. Protože Nero potřeboval najít viníka, obvinil z požáru křesťany a započal tak jedno z prvních pronásledování křesťanů.

Nakonec se proti němu vzbouřili místodržitelé několika provincií a pretoriánská garda mu vypověděla poslušnost a Nero se rozhodl ukončit svůj život sebevraždou.

(kc)

Ve jménu krále!

Slavná královská rozhodnutí



Jeho veličenstvo král Kibic III. Neomylný rozhodl, že nutně musí mít mechanické šachy v životní velikosti a rozkázal svým rádcům, aby mu je opatřili.

Bodování za leden a únor:

Únor byl extrémně krátký díky jarním prázdninám i díky tomu, že Pařáti z důvodu Arielovy nemoci nedokázali uspořádat dostatek schůzek a tak je i ostatním družinám počítána jen jedna. Navíc vás v obou měsících dost pokosily nemoci. Nejdůležitější tak je účast na výletě do Poděvous.Hranice pro velký lístek (70% bodů prvního) je tentokrát 147,7 bodu a budou tři.

jméno	body měs.	body obd.	družina	jméno	body měs.	body obd.	družina
1. Ben	105	211	Zobáci	13. Mikeš	57	57	Host
2. Ernest	84	173	Zobáci	14. Yan	30	50	Zobáci
3. Pavel	39	149	Zobáci	15. Malvína	48	48	Host
4. Frída	66	136	Vlaštovky	16. Mára	0	45	Zobáci
5. Áňa	30	119	Vlaštovky	17. Lukáš	0	45	Pařáti
6. Martin	15	118	Zobáci	18. Sandra	39	39	Host
7. Ondra	15	102	Zobáci	19. Kristián	33	33	Zobáci
8. Bára	15	102	Vlaštovky	20. Eliška	33	33	Pařáti
9. Janis	57	102	Pařáti	21. Eda	30	30	Zobáci
10. Julča	15	75	Vlaštovky	22. Julinka	15	15	Vlaštovky
11. Jožka	15	73	Vlaštovky	23.			
12. Mía	0	72	Vlaštovky	24.			

Výsledky bodování družin:

Vlaštovky i Zobáci měli své zástupce na všech akcích, Pařáti jen na výletě a oddílovce.

pořadí	název	body měs.	body cel
1.	Vlaštovky	30	240
2.	Zobáci	30	250
3.	Pařáti	20	110

Celkové výsledky:

Tabulka celkových výsledků přináší součet bodů za uplynulé měsíce a samozřejmě i můžete posoudit nakolik vám pomáhá účast na výletech. Jinak nacházíme jen drobné přesypání.

jméno	body	výlety	družina	jméno	body	výlety	družina
1. Ben	714	7	Zobáci	14. Julinka	240	1	Vlaštovky
2. Martin	544	5	Zobáci	15. Mía	237	1	Vlaštovky
3. Ernest	522	7	Zobáci	16. Yan	218	0	Zobáci
4. Ondra	509	5	Zobáci	17. Mikeš	213	4	Host
5. Pavel	449	3	Zobáci	18. Julča	173	0	Vlaštovky
6. Bára	380	3	Vlaštovky	19. Eliška	150	3	Pařáti
7. Kristián	363	2	Zobáci	20. Bárny	128	0	exZobáci
8. Áňa	332	2	Vlaštovky	21. Malvína	105	2	Host
9. Mára	304	4	Zobáci	22. Sandra	84	2	Host
10. Janis	273	5	Pařáti	23. Pepa	51	1	Host
11. Frída	267	4	Vlaštovky	24. Lukáš	45	1	Pařáti
12. Eda	265	2	Zobáci	25. Julie	15	0	Pařáti
13. Jožka	255	0	Vlaštovky				

Prémiová „50“ pro rok 2024/2025

Březen: Odborný úkol pro březen je poznávačka z geologie. Ano, vím, že geologii v oddíle příliš neděláme, ale pokud poznáte rozdíl mezi nerostem a horninou, nějaké body si odnesete. Oblíbený úkol „Co je to?“ je pro vás připraven pro přinášecí padesátku. Na oddílových stránkách najdete odkaz na stránku k tomuto úkolu a tam najdete šest záhadných obrázků, které zkuste co nejpřesněji poznat. <http://www.oddiloko.org/cojeto.htm>

Duben: Odborným úkolem na duben bude poznávačka památek, vaším úkolem bude poznat památku a určit ve kterém slohu je postavena, pokud jste se v únoru na schůzkách snažili, jistě vás nepřekvapí. Dubnovým přinášecím úkolem je úkol nazvaný podivuhodnost.. Najděte, seberte nebo vyfotografujte a přineste nebo pošlete něco podivuhodného a pozoruhodného, co jste při svých cestách spatřili. Může to být vcelku cokoliv, ale vedoucí musí uznat, že se jedná o věc neobvyklou. Váš nález nebo (lépe) fotografii doplňte případně vysvětlujícím komentářem, kde nám velmi stručně můžete říci, co jste našli a proč si myslíte, že si to zaslouží označení podivuhodnost.

Přehled úkolů prémiové padesátky pro letošní rok:

září	byliny //
říjen	papírové koule // ryby, obojživelníci, plazi, savci, ptáci //
listopad	soutěž „nejkrásnější list podzimu“// dřeviny //
prosinec	tématická vánoční ozdoba// mapa a buzola //
leden	zápisník // houby //
únor	oddílová historie a tradice // ochrana přírody a ekologie //
březen	„co je to?“//geologie //
duben	podivuhodnost // stavební slohy a památky //
květen	fotosbírka bezobratlých// uzle //
červen	(foto) herbář //motýli, brouci, ostatní hmyz, ostatní bezobratlí//

(My+Bi)

Souhrnné výsledky prémiové "50"

jméno	září	říjen	listopad	prosinec	leden	únor	březen	duben	květen	červen
Ben	4	20+13	20+9	20+14	18+13	20+1				
Ondra	4	0+16	0+7	6+0	0+12	0+0				
Martin	9	0+22	0+12	24+0	0+13	0+0				
Kristián	1	10+3	0+1	15+0	0+0	0+3				
Mia	4	0+11	0+0	0+0	0+12	0+0				
Bára	8	0+17	0+13	19+0	0+12	0+0				
Jožka	4	0+6	0+7	0+0	0+13	0+0				
Bárny	3	0+13	0+7	0+0	0+0	0+0				
Julinka	1	20+1	0+3	0+0	0+0	0+0				
Julča	0	0+8	0+0	0+0	0+15	0+0				
Pavel	0	20+19	0+6	0+0	0+20	0+12				
Eda	0	0+14	0+0	6+0	0+0	0+0				
Yan	0	0+1	0+1	1+0	0+5	0+0				
Áňa	0	0+12	0+0	0+0	0+14	0+0				
Ernest	0	0+0	0+3	0+0	0+14	0+3				
Mára	0	0+0	0+8	21+0	0+0	0+0				
Frída	0	0+0	0+0	0+0	0+10	0+0				

Koutek zábavy

Jarní běh soutěže o KOKOsový ořech pokračuje


Probíhá jarní běh naší soutěže o sladké odměny. Pravidla zůstávají stejná jako v minulých letech. Na závěrečné oddílovce proběhne losování odměn.

Každý měsíc zde bude zveřejněna trojice obrázků, vaším cílem je poznat, co na obrázcích je, za každý obrázek vždy můžete získat dva body, celkem tedy 6 bodů v jednom čísle kOKOsu. Odpovědi je třeba odevzdat do začátku oddílovky, na které vyjde další číslo kOKOsu. Po pěti kolech se vám body sečtou a za každých pět bodů získáte jeden lístek do osudí.

Řešení můžete hledat kdekoliv a u kohokoliv, jedinou výjimkou je, že se nesmíte ptát žádného z vedoucích oddílu.

2. kolo – Král na mapě

Vaším úkolem je správně určit tyto tři mapové značky, které najdete na námi používaných mapách. Upozorňuji, že všechny značky jsou červené a že je potřeba opravdu pečlivě napsat, čím se od sebe význam těchto značek liší.



Výsledky 1. kola jarního běhu: Co tohle dělá v mém lese! (hřib hnědý, liška obecná, klouzek sličný) řešení odevzdal Pavel 5 bodů (celkem 5), Jožka 6 bodů (celkem 6), Julča 6 bodů (celkem 6), Bára 6 bodů (celkem 6)

Vtip nalezený na Internetu:

Během návštěvy v blázinci se ptá návštěvník ředitele, podle jakých kritérií bude rozhodnuto, zda někdo bude zavřen, nebo ne?

Ředitel vysvětluje: "No my napustíme vanu vodou, dáme kandidátovi lžičku, hrnek a kýbl a poprosíme ho, aby vanu vyprázdnil."

Návštěvník povídá: "Aha, rozumím, normální člověk si vezme kýbl, aby to šlo rychleji, že?"

Ředitel: "Ne, normální člověk vytáhne špunt! Chcete pokoj s balkónem, nebo bez?"

www.ntx.cz

kOKOs měsíčník oddílu OkO, Číslo sedmé., Ročník 27. Tiskne Bizon.

Na vydání tohoto čísla se podíleli: Bizon, Kocour, Adam, Myšinka, Prtě, Tomáš

Redakční uzávěrka tohoto čísla byla 23.2.2025. Vyšlo dne 24.2.2025 v počtu 22 výtisků a pdf souboru.

***** Osmé číslo sedmadvacátého ročníku vyjde 24.3.2025 *****

Telefonní číslo redakce: 606 468 693, e-mail: dengst@post.cz, <http://www.oddiloko.org>