


KOKOS



Měsíčník oddílu OkO



Číslo 5. Ročník 27.
leden
Vyšlo: 6.1.2025



Kalendárium

Zapište si do diáře

Oddílový leden patří spíše ke kratším měsícům a vejde se do něj jen jeden výlet a to Setkání oddílů na Brdech 11.1. prosíme Vás tedy o hojnou účast. V neděli 12. 1. se pak mohou příznivci deskových a dalších stolních her sejít na herní neděli.

Hned po oddílovce pojedeme na tři dny na náš pravidelný výlet do Poděvous. 30.1. – 2.2.. 2025. Potěší nás hojná účast a vy se můžete těšit na řadu her pro všechny a pro každého.

Oddílovka bude 27. ledna 2025 a můžete se těšit na další číslo kOKOsu a na hru na téma obratlovci.

Blahopřejeme

Narozeniny	Svátky
4. ledna – Hanka (54) 9. ledna – Anežka (29) 18. ledna – Lukáš (15) 22. ledna – Martin (13) 28. ledna – Ernest (10) 30. ledna – Bizon (54)	15. ledna – Alice

Zprávy z oddílu

Počet členů

V měsíci prosince jsme nezaznamenali významnou změnu v počtu členů. Rádi bychom našli pár nových členů v jarních měsících.

Pojed'te s námi na zkoušku

Pro návštěvu hostů není lednový výlet - Setkání oddílů na Brdech – příliš vhodný, ale jistě můžete své známé pozvat do Poděvous.

Tábor

S novým rokem se vedoucí s novou silou pouští do přípravy tábora. Začínáme dotvarovávat táborový příběh a vy můžete v průběhu února čekat přihlášky. Doufám, že i letos podpoříte úspěch tábora hojnou účastí a potěšíte vedoucí včasným odevzdáním.

Bizon

Ozvěny měsíce

Návštěva Vánočního programu na zámku Loučeň –7.12.2024

Pokud někdo opravdu pečlivě pročítá a sleduje historii oddílu, může tušit, že i zámek Loučeň jsme v minulosti navštívili a to konkrétně v září 2009. Tentokrát jsme se ovšem vypravili za Vánočním programem, který je na tomto populárním zámku pořádán. Loučeň je především známá výstavou bludišť, ale podařilo se jí díky zaměření na dětské návštěvníky propracovat na přední místo mezi nejnavštěvovanějšími památkami.



Přicházíme k zámku jehož siluetu vidíte před námi.

Na výlet se nás vypravilo třináct: Bizon, Hanka, Myšinka, Míša,

Tomáš, Martin, Mára, Bára, Ben, Ernest, Ondra, Áňa a Frída. S přestupem v Nymburce jsme dorazili do Loučeň a hned jsme vyrazili na zámek, kde jsme měli objednanou

prohlídku. Tématem prohlídky byly různé podoby stromečků a Vánočních oslav po světě a tak jsme mohli vidět vánoční skřety, vánoční kozu, vánoční čarodějnici, ozdobenou palmu a další speciality včetně vánočního menu z japonského KFC. Stromečky byly velice hezky udělané a je jen škoda, že se na prohlídce nesmělo fotografovat.



Barevně nejvděčnější byl takzvaný královský labyrint.

Po prohlídce jsme se

naobědvali, k čemuž bylo lze využít i stánek v zámecké zahradě a poté se vypravili prozkoumat alespoň některé ze zdejších bludišť a labyrintů.

Pochopitelně největší radost přineslo tisové bludiště a palisádové bludiště, která jsou



V zámeckém parku je lanové lávkové hřiště.

použitelná k honičkám. To že někteří nedokázali přijmout, že bludištěm by se mělo běhat jen po cestách, asi tak nějak patří k věci. Neopomněli jsme využít ani blahodíní lanového hřiště v zámeckém parku.

Po prohlédnutí parku jsme odešli do nedalekého lesíka na pár her, první hry se ujal Myšinka. Cílem zde bylo zjistit a zapamatovat si co nejvíce Vánočních

propriet. Tyto měli vedoucí na lístečcích a když je dítě trefilo koulí, ukázali mu jeden lístek.

Děti si musely zapamatovat, jaký Vánoční předmět na něm je a na závěr jich co nejvíce napsat.

Druhou hru uváděla Hanka a pro nedostatek času ji uvedla ve zkrácené podobě, kdy děti musely sebrat odpovídající množství a typ Vánočních ozdob a umístit je na stromeček.

Po hře jsme se odebrali na autobusovou zastávku a opět jsme s přestupem v Nymburce dojeli domů.

Výlet se nám vydařil a tak uvidíme, kam se za Vánočním programem vypravíme za rok.



Bára útočí a snaží se získat informaci o některé Vánoční tradici.

Vánoční výlet – 14. prosince 2024

Vánoční výlet patří k nejstarším oddílovým tradicím a i letos se nesl v klasickém duchu. Na Divoké Šárce se nás sešlo sedmnáct, z dětí tu byly Janis, Eliška, Bára, Ben, Ernest, Kristián, Pavel a Frída. Za vedoucí přijeli Bizon, Hanka, Prtě, Ester, Piškot, Adam, Miša, Mikuláš a Tomáš. V rámci motivace jsme se dozvěděli, že v Tramtárii nosí na Vánoce dárky vánoční slon, který létá od domu k domu a spouští chobotem dárky do komína. Král Kibic se rozhodl, že by rád mezi poddanými dosáhl stejné obliby jako tento slon a rozkázal tedy svým rádcům dopomoci mu k jeho překonání.



Ben a Kristián se snaží dosáhnout nejlepší barevné kombinace a délky provazu. Mohu prozradit, že v této soutěži opravdu zvítězili.



Přenášení dárků balancovadlem bylo docela komplikované a náročné

Vyrazili jsme na tradiční, ozkoušenou trasu a první hra se tak odehrála u altánku, šlo tentokrát o lákání mravenců, kteří mají slona odstrašit, aby nemohl rozdat dárky a král získal náskok. Každý mravenec (vedoucí) se dal nalákat jiným z předmětů běžně nalezitelných v lese. Po hře se s námi rozloučila Ester, která se musela odejít učit. Bizon pak uvedl celovýletovou hru, kde se na kartičkách

zkoušely různé druhy roznášení dárků po městech Tramtárie.

Jak to tak bývá další hra je hned za cestou a Hanka zde uvedla soutěž ve svazování provázků různých barev. Cílem bylo mít nejen co nejdelší provázek, ale také vybrat správné barevné kombinace.

V údolí u potoka si zase děti vyzkoušely, jaké je to navádět vánočního psa aby dal dárky do



V balení dárků se nejvíce zadařilo Kristiánovi s Bárrou

komína jen s pomocí jednoduchých povelů. Jeden z dvojice dával povely „vpravo“, „vlevo“ a „k noze“ zatímco druhý je jako pes poslouchal.

Na oběd jsme došli do druhého altánku, kde měla Míša hru na skládání pranostik.

Na křižovatce pak Adam uvedl hru na přenášení dárku pomocí složitého balancovacího zařízení, což nebylo vůbec snadné a dlouho trvalo odhalit metodu, jak dárek přenést

alespoň o kousek.

O kus dál na louce měl hru Prtě a děti si tu v roli královských rádců vyzkoušely jaké je to nahradit opice, které vánočnímu slonovi balí dárky. Úkolem bylo zabalit do omezeného množství papíru co nejvíc kartonových tvarů, tedy dárků.

Poslední hra se odehrála u třetího altánku a cílem bylo zjistit co, který občan Tramtárie chce za dárek. Bylo nutné zkoušet na vedoucí dotazy ze seznamu, ale každý odpovídal pouze na jeden z nich. Nějakou dobu tak trvalo než všichni zjistili, kdo si přeje lízátko s krtečkem a kdo papežské rukavice.

No a už se pomalu začalo stmívat a my dorazili do restaurace Dívčí Skok, jejíž návštěva se tentokrát odehrála bez většího vzrušení. Zahřátí a občerstvení jsme se tedy vypravili vzhůru ke stromečku. Tam zbyl čas na pár koled, rozdání svíček a cestu domů.

Počasí letos nebylo špatné a výlet proběhl v příjemném duchu jako

každý rok, tak doufám, že kdo letos jel pojede znovu a kdo nebyl pojede za rok.



A nakonec pohled na závěrečnou fotku u stromečku.

Herní neděle 15.12.2024

Letošní tradiční herní neděle se uskutečnila po Vánočním výletě a přivítali jsme na ní především Pavla, který se her účastnil letos poprvé. Kromě toho se hraní účastnili ještě Tomáš, Ariel, Prtě, Magda a Bizon. Jako první hru jsme vyzkoušeli pěstování ptáků ve hře Na Křídlech. Tato hra již v minulosti na herní neděli byla, a jedná se o strategické nakupování ptáků do ptačí zoo s tím, že musíte zvážit, který pták vám přinese nejvíce úspěchu.



Pohled na ptačí voliéry ve hře „Na křídlech“



Klubovna při Vánoční schůzce osvětlená svíčkami

Po obědě jsme se věnovali další klasice a to Roll for the Galaxy. Kdo hru neznáte, jistě se s ní setkáte na některém delším výletě. Jde o snahu stát se tou nejmocnější říší v galaxii, k čemuž vám pomáhají speciální kostky a samozřejmě též vaše osídlené planety a vyzkoumané technologie. A tím jsme pro tentokrát hraní zakončili a další herní neděle nás čeká hned v lednu.

(bi)


Vánoční schůzky 16. a 17. prosince 2024

Poslední akcí oddílového roku bývá Vánoční oddílová schůzka a vzhledem k naší současné struktuře schůzek vlastně schůzky dvě.

První byla věnována klasické Vánočnoschůzkové agendě, tedy zdobením stromečku, zpívání koled a boji se zapomněním, tedy poznávání fotek z minulého oddílového roku.

A samozřejmě také nadílce pro každého, kdo byl alespoň trochu hodný.

Úterní schůzka se zabývala další tradiční činností a tím je ozdobení stromečku pro zvířátka v lese. Letos byla i úterní schůzka otevřena celému oddílu. Odebrali jsme se na naše oblíbené místo na Babě a navlékli kolečka z rohlíků, pověsili jablíčka a koule pro sýkorky a vrátili se na chvíli do klubovny na pokračování poznávání fotek a dorozdání dárečků těm, kdo v pondělí na schůzce nebyli.



Jedna z mnoha žab sedící v kanále u západní části naučné stezky.


A tím pro oddíl letošní rok skončil a uvidíme se až v roce příštím.

(bi)

Zajímavé místo

Borkovická blata

Mezi turisticky vděčné lokality nepochybně patří vedle hradů a skal i naše četná rašeliniště.



Povalové chodníčky tvoří řadu odboček k zajímavým rostlinám.

Tentokrát vás zavedu mezi Soběslav a Veselí nad Lužnicí, kde se mi letos podařilo najít pro mě dosud neznámou rašeliništní oblast.

Jedná se o komplex tří propojených rašeliništních oblastí PP Veselská blata, PR Borkovická blata a PR Kozohlůdky. Asi nejzajímavější jsou Borkovická Blata, přes která vede naučná stezka doplněná klasickými povalovými chodníčky. Stezka vychází z parkoviště

nedaleko Borkovic, ale je dostupná i po turistické značce. Naučná stezka byla vybudována v

letech 1979-80 a tak mi některé cedule sice připadaly mírně zastaralé, ale to se týkalo zejména úvodních tabulí národopisných.



Žluté květy bublinek vystupují nad hladinu uprostřed kanálů.

PR Kozohlůdky je běžně nepřístupné ručně vytěžené rašeliníště určené ke sledování postupné regenerace a PP Veselská blata obě rezervace obklopuje a propojuje a zahrnuje mozaiku rašelinných lesů, rašelinných luk a mokřadů. Celá oblast je též celoevropsky chráněná jako EVL Borkovická blata. Na stezce můžete vidět vše od neporušeného původního rašeliníště po místa, kde se

rašeliníště regeneruje po těžbě. Pokud máte štěstí, lze tu spatřit hojnost žab, ale i ptáky,

motýly a samozřejmě zajímavé rostliny včetně například masožravých rosnatek a bublinek a samozřejmě též našeho příbuzného rododendronům, rojovníku bahenního. Vzhledem k němu je nejvhodnější pro návštěvu přelom května a června, kdy můžeme čekat nejbohatěji rozkvetlé rojovníkové keříky. Bublinatky naopak kvetou později v červnu a červenci.

Ovšem rašeliníště je zajímavé po celý rok a zve k návštěvě v každou roční dobu.



V centru rašeliníště je vodní plocha zarostlá rákosím, bohužel zde chybí vyhlídkové věže, aby bylo lze vidět za hradbu orobinců.

(bi)

Šílené oddílové projekty

Obr Talos

V zájmu šílených nápadů, jsem se rozhodl nechat vás trochu nahlédnout do tvůrčího procesu, při kterém vedoucí vymýšlejí program. Konkrétně bych nás přenesl do velmi nedávné minulosti, kde probíhala vedoucovská porada o finální podobě závěrečné hry na posledním táboře, tedy na výpravě za zlatým rounem. V této fázi debaty jsme již věděli, že velkým závěrem tábora bude souboj s mosazným obrem Talosem (nebo Talem, o skloňování se vedli všemožné pře). Problém byl, že jsme ještě neměli přesnou představu, jak bude takový souboj vypadat. Z tohoto důvodu přišel na řadu známý brainstorming, lidé řeknou, co je napadne a dobrých nápadů se chytí a budou následně dopracovány. Nápadů, jak postavu obra zrealizovat bylo několik, avšak zmíním především jeden, jehož jsem měl být významnou součástí.

Plánem byl poměrně standardní boj papírovými koulemi, ovšem hlavním nepřítelem měl být nakonec obr Talos, který měl být představovaný mnou. Ovšem, aby byla navozena představa mé obrovskosti a zvýšené těžkopádnosti, měl jsem stát rozkročen na dvou kozách (na řezání dřeva), pod kterými měli stát vedoucí, kteří měli postupně kozy zvedat a posouvat dopředu. Přiznávám, že proti tomuto nápadu jsem protestoval, a to především v zájmu zachování mého fyzického zdraví. Na konci se rozhodlo tedy o jiném plánu. Nad stodolou se měla postavit hlava obra a hra měla probíhat tak jak nakonec proběhla. Tento plán bohužel nevyšel zcela podle představ. Z velké části, kvůli nedostatečné koordinaci mezi dvěma výrobními skupinami. Jedna skupina vytvořila totiž sice poměrně pěknou a rozumnou hlavu, ovšem postavila ji jakožto příliš robustní konstrukci, která byla příliš těžká, a tudíž nemohla být správně vytažena nad stodolu pomocí dlouhé tyče, kterou vyráběla z mnoha různých dlouhých tyčí druhá skupina. Tyč sama o sobě nedržela úplně perfektně a váha hlavy na ní byla jednoduše příliš. Hlavu i tyč jsme tedy byli nuceni poměrně značně redukovat.

Výsledek tohoto jste mohli vidět na táboře, nebo si jej můžete prohlédnout na fotkách.



Nakonec nebyla hlava tak impozantní, jak být měla, fotka původní konstrukce bohužel neexistuje.

Herní koutek


Velký Dalmuti

Tentokrát bych vás rád seznámil s karetní hrou, kterou již někteří možná znáte z oddílových výletů. Velký Dalmuti je vcelku jednoduchá karetní hra pro 4-8 hráčů, ve které hráči získávají společenský status ve fiktivním středověkém království podle toho, jak se v daném herním kole umístí. Cílem hry je pak dostat se do prestižního úřadu Velkého Dalmutiho a udržet se tam co nejdéle.

Hra vznikla podle klasických karetních her President a japonské hry Daifugo a navrhl jí legendární tvůrce sběratelské karetní hry Magic the Gathering Richard Garfield. První vydání hry v roce 1995 firmou Wizards of the Coast se objevilo s příjemnými ilustracemi od výtvarnice Margaret Organ-Kean. Oproti původním verzím se ve hře objevila možnost vyhlášovat revoluci a byly přidány karty žolíků. U nás se objevila hlavně v německé mutaci od firmy Amigo s označením Der Grosse Dalmuti.

Hrací balíček o 80 kartách obsahuje karty s čísly od 12 do 1 a dva žolíky. Každá karta je opatřena číslem, které udává nejen její hodnotu, ale také to, kolik takových karet je v balíčku. Jinými slovy, je zde dvanáct dvanáctek, jedenáct jedenáctek, deset desítek a tak dále a jedna karta s hodnotou 1. Čím nižší číslo na kartě, tím je karta silnější, žolík se počítá za 13 pokud není zahráný společně s nějakou jinou kartou.

Na začátku partie velký a malý zevlák zaplatí takzvané daně, čili předají dvě respektive jednu nejlepší kartu velkému a malému Dalmutimu. Všechny karty se rozdají hráčům a cílem je co nejrychleji se zbavit svých karet. Hra začíná tím, že nejvýše postavený hráč čili Velký Dalmuti zahraje jednu nebo více karet. Všechny zahrané karty musí mít stejnou hodnotu (kromě žolíků, ti mohou být zahráni s jakoukoli jinou kartou). Každý hráč v pořadí nyní musí buď zahrát stejný počet karet lepší hodnoty, nebo pasovat. Hra pokračuje kolem stolu, dokud všichni nepasují. V tu chvíli se karty uprostřed stolu odloží a ten, kdo zahrál jako poslední nejvyšší sadu karet, zahajuje další kolo.

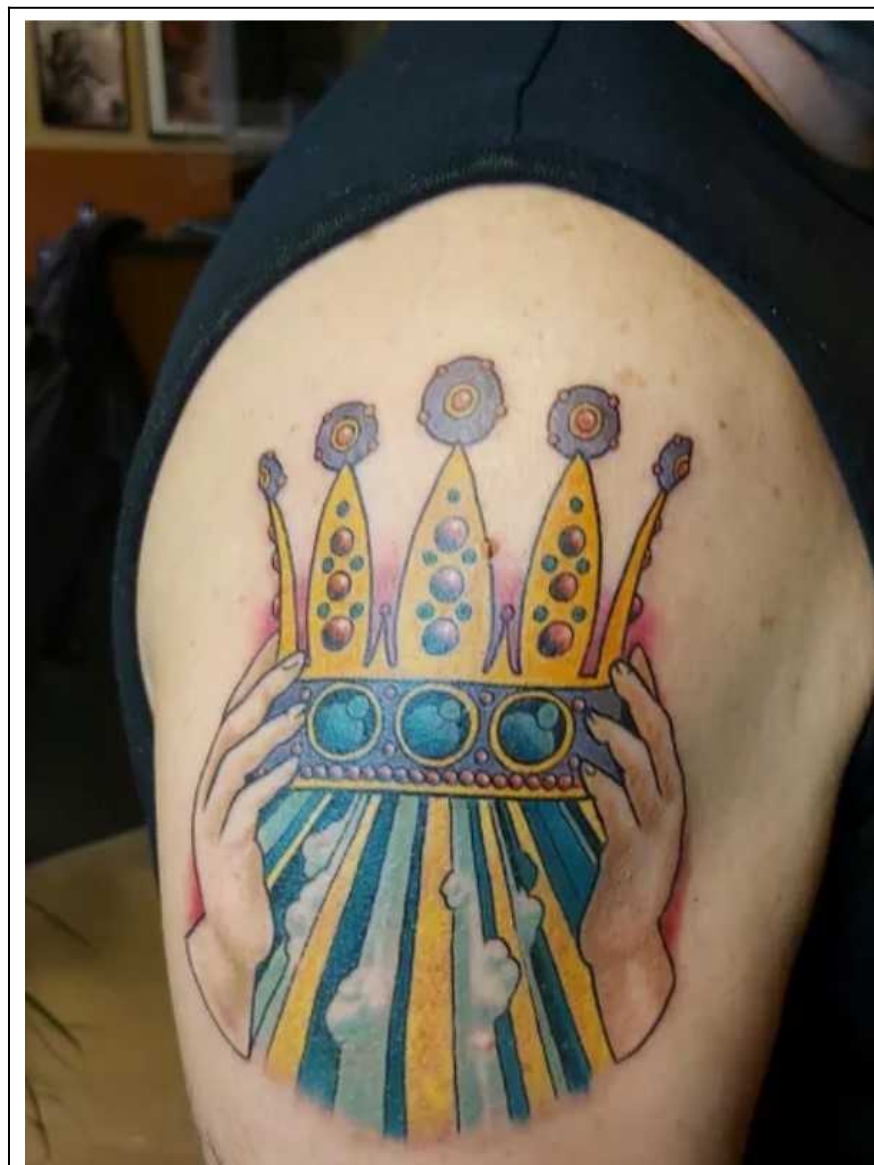


Poté, co se všichni zbaví karet, kolo skončí a určí se nové pořadí hráčů. Například ten,

kdo se jako první zbavil všech svých karet, se stává Velkým Dalmutim, naopak poslední hráč velkým vidlákem (zevlákem). Hráči si poté fyzicky vymění pozici na místech okolo stolu. Ta představuje novou hierarchii, a začnou další kolo. Velký Dalmuti se obvykle hraje na více kol, například dokud dojde předem určený čas nebo se hra neomrzí.

Zajímavým zpestřením, které je zároveň uvedeno v pravidlech je, že by se každý hráč měl chovat způsobem odpovídajícím společenského statutu, čili Velký Dalmuti moudře vládnout, Malý Dalmuti rozdávat dobře míněné rady, obchodníci držet se svého řemesla a velký a malý vidlák poslouchat rozkazů svých pánů a ničemu moc neodporovat.

Pokud byste měli zájem hru vyzkoušet, jak jsem již uvedl výše, příležitost máte i na vybraných oddílových



Jeden z hráčů se stal až takovým fanouškem hry, že si dokonce nechal motiv z karty Velkého Dalmutiho vytetovat

výletech s delší dopravou vlakem, kde je možné zajistit prostor na hraní, například Velikonoční výlet bývá obvykle k hraní této hry ideální. Rozhodně doporučuji všem se připojit a hru vyzkoušet!

(My)

Podivné nápady šílených vládců

Karel VI. Francouzský

Francouzský král Karel VI. byl přímo zván Šílený. V jeho případě to zapříčinila duševní choroba, kterou trpěl. Jeho stav zapříčinil oslabení země, ale přesto byl lidmi oblíbený a milovaný. Narodil se 3. prosince 1368, zemřel 21. října 1422 a patřil k dynastii Valois.

Po smrti otce 1380 se stal jako nezletilý králem Karlem VI, jeho povinnosti spravovali bratři jeho otce Jan z Berry, Ludvík z Anjou a Filip Smělý. Oženil se s Isabelou, dcerou bavorského vévody Štěpána III. Když se v roce 1389 konala její korunovace, král uspořádal bujaré oslavy, čímž si získal přízeň svého lidu – na rozdíl od své ženy, která mluvila jen velmi špatně francouzsky a nebyla příliš pohledná, pročež si vysloužila nelichotivou přezdívku „prasnice“. Král se rozhodl, že zjistí, jak jeho lid smýšlí o jeho ženě, a proto se v prostém oděvu vmísil do davu, kde se snažil posměšné řeči krotit, ale protože nikdo nevěřil, že jde o krále, stal se obětí pouliční potyčky a utřžil několik zranění.



Karel VI

Dne 5. srpna 1392 při tažení do Bretaně znenadání u krále vypukl záchvat šílenství, které,



Isabela Bavorská

zdá se, podědil po své matce. Podle záznamu kronikářů měl náhle pocit, že je obklopen nepřáteli, vytasil meč, pobil čtyři muže svého doprovodu a pokusil se zabít mladšího bratra.

Nakonec se sice uzdravil, ale v lednu 1393 se konal maškarní ples. Král se s pěti přáteli převlékl za „divé muže“ – obalili se smůlou a lněnými vlákny. Do sálu vstoupil králův bratr Ludvík Orleánský, který tančící muže zapálil pochodní. Král byl zachráněn díky odvaze vévodkyně z Berry, jež plameny udusila svou sukní, avšak čtyři jeho nejbližší přátelé uhořeli. Pouze jeden se zachránil včasným skokem do škopku se špinavým nádobím. Král se po tomto otřesném zážitku znovu propadl do depresí a v červnu se jeho zdravotní stav zhoršil k nepříčetnosti, v níž setrval po sedm měsíců.

Období vzplanutí nemoci se střídala s obdobím uzdravení, kdy si chorý panovník uvědomoval svůj

stav a propadal se do depresí. V období psychotických atak ničil vše okolo sebe a nebyl schopen vládnout. V roce 1405 se po dobu pěti měsíců odmítal mýt a převlékat a tvrdil o sobě, že je svatý Jiří.

Přes toto všechno byl král svým lidem milován, a když v roce 1422 zemřel, přišlo na jeho pohřeb 18 000 zarmoucených poddaných.

Ve jménu krále!

Slavná královská rozhodnutí



Jeho veličenstvo král Kibic III. se s pomocí svých rádců pokusil překonat v rozdávání dárků Tramtarijského Vánočního slona. Vzhledem k vynaloženému úsilí možná slona nepřekonal, ale určitě zvýšil svou oblibu u poddaných.

Bodování za listopad a prosinec:

Oba prosincové výlety byly letos bodované jako výlety a tak účast a úspěch na alespoň jednom z nich byl pro body klíčový. Ben vítězí zejména díky přinášecí padesátce, hranice pro velký lístek je 209,3 a budou tentokrát jen 3.

	jméno	body měs.	body obd.	družina	jméno	body měs.	body obd.	družina	
1.	Ben	171	299	Zobáci	13.	Eda	36	69	Zobáci
2.	Martin	120	225	Zobáci	14.	Eliška	69	69	Pařáti
3.	Ondra	123	220	Zobáci	15.	Jožka	45	67	Vlaštovky
4.	Ernest	113	203	Zobáci	16.	Julinka	30	65	Vlaštovky
5.	Mára	117	170	Zobáci	17.	Mia	30	60	Vlaštovky
6.	Kristián	117	163	Zobáci	18.	Mikeš	0	57	Host
7.	Bára	135	163	Vlaštovky	19.	Bárny	0	22	ExZobáci
8.	Pavlík	84	135	Zobáci	20.	Julča	15	15	Vlaštovky
9.	Frída	116	131	Vlaštovky	21.	Julie	0	0	Pařáti
10.	Áňa	81	111	Vlaštovky	22.	Lukáš	0	0	Pařáti
11.	Janis	51	90	Pařáti	23.				
12.	Yan	46	77	Zobáci	24.				

Výsledky bodování družin:

Když koncem listopadu přišla do oddílu Frída, vylepšila významně účast Vlaštovek a tak zaostávají jen Pařáti neschopní přijít na všechny schůzky, ale i oni si výsledek zvedli na dvojnásobek.

pořadí	název	body měs.	body cel
1.	Vlaštovky	50	170
2.	Zobáci	50	180
3.	Pařáti	40	80

Celkové výsledky:

Tabulka celkových výsledků přináší součet bodů za uplynulé čtyři měsíce a samozřejmě i můžete posoudit nakolik vám pomáhá účast na výletech.

jméno	body	výlety	družina	jméno	body	výlety	družina		
1.	Ben	503	5	Zobáci	14.	Yan	168	0	Zobáci
2.	Martin	426	4	Zobáci	15.	Mia	165	0	Vlaštovky
3.	Ondra	407	4	Zobáci	16.	Mikeš	156	3	Host
4.	Ernest	349	5	Zobáci	17.	Frída	131	2	Vlaštovky
5.	Kristián	330	2	Zobáci	18.	Bárny	128	0	Zobáci
6.	Pavel	300	2	Zobáci	19.	Julča	98	0	Vlaštovky
7.	Bára	278	2	Vlaštovky	20.	Malvína	57	1	Host
8.	Mára	259	3	Zobáci	21.	Pepa	51	1	Host
9.	Eda	235	2	Zobáci	22.	Eliška	48	1	Pařáti
10.	Julinka	225	1	Vlaštovky	23.	Sandra	45	1	Host
11.	Áňa	213	1	Vlaštovky	24.	Julie	15	0	Pařáti
12.	Jožka	182	0	Vlaštovky	25.	Lukáš	0	0	Pařáti
13.	Janis	171	3	Pařáti					

Prémiová „50“ pro rok 2023/2024

Leden: Lednovým přinášecím úkolem je zápisník, přineste a ukažte zápisník, který máte pěkně zavedený se všemi náležitostmi a doplněnými pamětními lístky. Pokud zápisník dosud nemáte, informujte se o jeho podobě u vašeho družinového vedoucího a kamarádů, kteří jej zavedený již mají. Odborný úkol pak bude z poznávání hub, kterými jsme se zabývali celý listopad.

Únor: Na únor máme pro vás připravenou šestici otázek týkající se více i méně dávné historie oddílu. Pokuste se na oddílových stránkách nalézt odpovědi na následujících šest otázek. Odborná padesátka pak bude z ekologie a ochrany přírody, kterou jsme se zabývali v prosinci. Jako v minulých letech pro vás bude zapotřebí orientovat se v ekologických pojmech i v některých specifikách ochrany přírody u nás.

Otázky z oddílové historie:

- 1) S různými králi jsme si již v minulosti setkali, zkuste zjistit, ve kterém roce se království dostalo i do názvu celoroční nebo táborové hry?
- 2) Na táboře v roce 2005 jsme se setkali s jistým nesympatickým princem. Jak se jmenoval?
- 3) Na kterém táboře jsme zachraňovali před krádeží korunačnické klenoty?
- 4) Kdysi dávno jsme na jednom z táborů získávali šlechtické tituly za pomoc králi jisté vymyšlené země. Jak se tato země jmenovala?
- 5) Když jsme na táboře stavěli hrad, bojovali jsme s šlechticem podstatně nižší než královské hodnosti. Jak se jmenoval?
- 6) A na závěr otázka oddílovo-dynastická. Kdo byl prvním hlavním vedoucím našeho oddílu?

Přehled úkolů prémiové padesátky pro letošní rok:

leden	zápisník // houby //
únor	oddílová historie a tradice // ochrana přírody a ekologie //
březen	„co je to?“//geologie //
duben	podivuhodnost // stavební slohy a památky //
květen	fotosbírka bezobratlých// uzle //
červen	(foto) herbář //motýli, brouci, ostatní hmyz, ostatní bezobratlí//

(My+Bi)

Souhrnné výsledky prémiové "50"

jméno	září	říjen	listopad	prosinec	leden	únor	březen	duben	květen	červen
Ben	4	20+13	20+9	20+14						
Ondra	4	0+16	0+7	6+0						
Martin	9	0+22	0+12	24+0						
Kristián	1	10+3	0+1	15+0						
Mia	4	0+11	0+0	0+0						
Bára	8	0+17	0+13	19+0						
Jožka	4	0+6	0+7	0+0						
Bárny	3	0+13	0+7	0+0						
Julinka	1	20+1	0+3	0+0						
Julča	0	0+8	0+0	0+0						
Pavel	0	20+19	0+6	0+0						
Eda	0	0+14	0+0	6+0						
Yan	0	0+1	0+1	1+0						
Áňa	0	0+12	0+0	0+0						
Ernest	0	0+0	0+3	0+0						
Mára	0	0+0	0+8	21+0						

Koutek zábavy

Podzimní běh soutěže o KOKOsový ořech


Přichází poslední kolo podzimního běhu. Pravidla zůstávají stejná jako v minulých letech. Na únorové, tedy příští, oddílovce proběhne losování odměn.

Každý měsíc zde bude zveřejněna trojice obrázků, vaším cílem je poznat, co na obrázcích je, za každý obrázek vždy můžete získat dva body, celkem tedy 6 bodů v jednom čísle kOKOsu. Odpovědi je třeba odevzdat do začátku oddílovky, na které vyjde další číslo kOKOsu. Po pěti kolech se vám body sečtou a za každých pět bodů získáte jeden lístek do osudí. Na únorové oddílovce pak budou vylosovány z tohoto osudí tři ceny, ostatní, kdo měli v osudí aspoň lístek, zpravidla dostanou drobnější ceny.

Řešení můžete hledat kdekoliv a u kohokoliv, jedinou výjimkou je, že se nesmíte ptát žádného z vedoucích oddílu.

5. kolo – Pozor, jed!

V minulosti se země nežádoucích králů zbavovaly různě a mohl být při tom použit i jed. Zkuste tedy poznat tyto tři jedovaté rostliny, abyste před nimi mohli krále uchránit. U první rostliny vidíte na obrázku jen část, ve skutečnosti se jedná o docela mohutnou bylinu vypadající skoro jako keř, druhá je spíše nižší a ta třetí vám sahá tak nějak pod pás.



Výsledky 4. kola podzimního běhu: Královské zámky (Bečov nad Teplou (baroko), Červená Lhota (renesance), Trojský zámek (baroko)) řešení odevzdal Pavel 3 body (celkem 21), Jožka 6 bodů (celkem 12), Julča 6 bodů (celkem 12) a Bára 6 bodů (celkem 12) a Mára 6 bodů (celkem 12) dále má Julinka (celkem 6), Kristián (celkem 6)

Vtip nalezený na Internetu:

Na Tři krále si někteří lidé nechávají napsat křídou nade dveře: „K + M + B.”

Pokud jste to ještě neudělali, tak to rychle udělejte! Je to totiž velmi praktická připomínka před odchodem z domu: „Klíče + Mobil + Brejle!!!”

www.ivtipy.cz

kOKOs měsíčník oddílu OkO, Číslo páré., Ročník 27. Tiskne Bizon.

Na vydání tohoto čísla se podíleli: Bizon, Kocour, Prtě, Myšínska, Piškot

Redakční uzávěrka tohoto čísla byla 5.1.2025. Vyšlo dne 6.1.2025 v počtu 22 výtisků a pdf souboru.

***** Šesté číslo sedmadvacátého ročníku vyjde 27.1.2025 *****

Telefonní číslo redakce: 606 468 693, e-mail: dengst@post.cz, <http://www.oddiloko.org>