




Měsíčník oddílu OkO



Číslo táborové Ročník 25.
tábor

Vyšlo: 2.7.2023



Kalendárium

Zapište si do diáře

V některé pondělky bude možnost vyrazit na letní schůzkové výpravy do nedaleké přírody. Budeme se scházet v 16:00 u klubovny a setkání potrvá standardní dvě hodiny. Schůzky budou jen v časech, kdy Bizon není na dovolené a navíc nemohou být v termínu velké letní vedoucovské porady. Přesné termíny jsou zveřejněny na oddílových stránkách.

No a pak už pomalu nastane září, kdy se můžete těšit na zahájení dalšího oddílového roku. První schůzka proběhne v pondělí 4. září, sraz v 16:00 u klubovny a potrvá normálně do 18:00. Dozvíte se o čem bude nové celoroční téma a zahrajete si první hry a soutěže.

Následovat budou běžné schůzky a výlety, zatím počítáme s klasickými termíny. První výlet plánujeme jednodenní 16. září, termín je zatím předběžný. Rozpis všech výletů se dozvíte s prvním číslem kOKOsu.

Blahopřeme

Narozeniny	Svátky
17. července – Piškot (21)	5. července – Cyril
18. července – Kapybara (29)	14. července – Karolína
23. července – Ben (9)	24. července – Anna
24. července – Eliška (12)	5. srpna – Kristián
25. července – Eda (10)	15. srpna – Hana
11. srpna – Žába (26)	21. srpna – Johana
17. srpna – Tonda (10)	23. srpna – Sandra
21. srpna – Jožka a Julča (8)	
31. srpna – Prtě (25)	

Zprávy z oddílu

Tábor – vaše xichtlístky a další plky

Ahoj vespolek, vítám vás na táboře, čekají nás tři týdny, her, zábav a soutěží. Takže mi dovoďte, abych vás tady pár slovy přivítal a povyprávěl vám o tom, co na táboře čekat.

Napřed jsem tu chtěl napsat pár slov k vašim xichtlístkům, tedy k vaší obrazové reprezentaci na táboře. Obrázky vybírám co nejpečlivěji a pokud možno se snažím najít váš obrázek, který je zároveň co nejnovější a co nejlepší. Přednost tedy mají obrázky z posledního výletu, kde jste byli, pokud tam nenajdu váš hezky vypadající obrázek, sestoupím o výlet hlouběji a tak dále. Ovšem přesto, že se vás snažím fotografovat co možná nejvyrovnaněji, některé osoby mají tendenci z fotek uhýbat nebo mají smůlu, že se na nich zrovna zatváří a pak mám výběr těžší. A pokud je někdo navíc na málo akcích, také to k výběru nepomůže. Výsledkem je, že některé fotky nevyjdou úplně ostře a úplně hezky, ale jsou to vaše fotky a aspoň vám připomenou nějakou událost na výletě.

A teď bych vám chtěl popřát co nejhezčí tábor naplněný hrami a výrobami, zábavou a také poznáním, zkrátka tábor, jak má být. Nenechte si jej zkazit počasím příliš teplým nebo příliš mokrým, netruchlete pro drobné prohry, nezpychněte z drobných výher, protože jde hlavně o to, abychom si zahráli a společně se pobavili.

Ozvěny měsíce

Přípravka tábora – zejména 24. června 2023

Rok se s rokem sešel a tábor se přiblížil tak, že již bylo možné (a nutné) začít s přípravou na stavbu. K tomu bývá využít poslední víkend před táborem, kdy vedoucí jezdí do Poděvous na takzvanou přípravku.

Letos se na akci sešla většina vedoucích plus Tomáš. Hanka, Bizon, Adam a Piškot přijeli již v pátek, ostatní dorazili v průběhu sobotního dopoledne. Bylo dobře, že nás tu letos bylo tolik, protože i práce jsme tentokrát měli více. Kromě obvyklého kopání jam, bylo totiž zapotřebí vyrobit z k tomu účelu připravených prken další podsady, neboť nás na táboře má být více než v minulých letech.



Adam a Ariel začínají řezat další prkno na podsady.



Piškot se statečně pouští do vsakovačky

Přtě s Lembasem tedy šli kopat budoucí latrinu. Vzhledem k omezenému místu na latriny v lesíku, kde kopeme již dvanáctou jsme se neplánovaně experimentálně přesvědčili, že po jisté době je možné latrinu vykopat opakovaně. Žába s Mikulášem vyrazili kopat odpadovou jámu, Piškot s pomocí Ester a později Adama se pustil do vsakovačky a Tomáš hloubil díry na

kuchyňské sloupy. Hanka vyrazila do lesa na velmi obtížný úkol sehnat tyče na krovy nových stanů a později se k ní připojil Tomáš.

No a Bizon s Arielem a Adamem začali sundavat prkna na podsady. Po přepočtení jsme

nakonec zjistili, že máme prken dost na tři podsady. U měření a řezání jsme se prostřídali i s Ester a když pak Bizon s Arielem odjeli do Poděvous kvůli nezbytnému rozpůlení některých prken, Adam s Ester pomohli Piškotovi dokončit vsakovačku.

Zatím byly dokopány i ostatní jámy a tak jsme se nakonec všichni sešli u stloukání podsad. Pro dokončení podsad bylo nutné zpracovat i některá



Mikuláš skrytý v listí u výkopu odpadovky

letitá prkna ze staré konstrukce kuchyně.

Vše se podařilo, uklidili jsme vše do stodoly a odjeli do Poděvous na trochu pozdější oběd a především na poradu. Zde se připojila vzdáleně i Anežka a krátce po začátku porady náš počet doplnila i Statkářka.

Připravili jsme rozdělení dětí a vedoucích do stanů a podrobně jsme zkontrolovali stav přípravy všech her, soutěží a kroužků, které nás budou na táboře čekat. To nám trvalo až do večera a po večeri jsme se rozešli a rozjeli



Prtě hloubí poslední kousky latriny.

domů, v Poděvousích zůstali jen Bizon s Hankou, Piškotem a Tomášem.

Přípravky to ještě úplný konec nebyl, v neděli dopoledne jsme dojeli na nákup a nakoupili v Lidlu v Holýšově první část táborových zásob, které jsme zatím uložili v Poděvousích a teď jen zbývá dočkat tábora.

(bi)

Botanická zahrada – 26. června 2023


Závěrečná schůzka roku je tradičně věnovaná návštěvě botanické zahrady v Troji. Tentokrát jsme se vypravili v početné skupině složené z Bizona, Hanky, Prtěte, Tomáše, Lukáše, Martina, Máry, Tondy, Ondry, Bena, Ernesta, Báry, Áji, Áni a Pavla.

Doprava do botanické autobusy a přívozem probíhala bez problémů, ale zde nás čekalo překvapení ve formě toho, že otevřený byl pouze nový boční vstup kolem skleníku Fata Morgana. Vstoupili



Vyhliídka u vstupu do Botanické zahrady

jste tedy do zahrady bokem a naše první cesta vedla lesem k expozici užitkových rostlin, kde děti zaujalo zejména pítka a teepee, která jsou součástí expozice amerických užitkových



A tady jsme na lavičce u expozice užitkových rostlin

rostlin. O něco méně pak různé odrůdy fazolí a brambor a dalších méně obvyklých užitkových rostlin. Od užitkových rostlin jsme šli pěšinkou k vyhlídce na Prahu, kde jsme měli příležitost pozorovat sršně. Opět se ověřilo, že sršni jsou v podstatě hodní a neútoční. Odtud jsme sestoupili dolů kolem včelařské expozice k dalšímu

důležitému bodu, kterým byl stánek s nanuky a poležení v houpacích sítích. Bohužel malý skleník s bramboříky byl tentokrát bez zajímavých kvetoucích rostlin.

Po občerstvení jsme vstoupili do japonské zahrady, která hostila výstavu bonsají.



Zastávka na zmrzlinu nesměla chybět


Prohlížením sbírky miniaturních stromů jsme strávili další chvíli a pak jsme se již vypravili přes výstavu lilií a vinici Svaté Kláry na dolní zastávku autobusu.

Bohužel nebylo možné se rozumně dostat na obvyklou zastávku, kde jezdí tři autobusové linky, ale museli jsme se spolehnout jen na linku jedinou, která nám těsně ujela a tak jsme nabrali rozhodující zpoždění, díky kterému jsme se

ke klubovně dostali asi o dvacet minut později.

Asi i tato akce si zaslouží závěrečné slovo. Návštěva botanické zahrady byla jako obvykle zajímavá a plná zajímavých rostlin i živočichů, ovšem dopravní komplikace mě vedou k úvaze, zda pro příští rok nezvolit jiný cíl závěrečné schůzky.

(bi)



A konečně v Japonské zahradě na výstavě bonsají.

Origami – složte si sami

Jablko

Tentokrát jsem si pro vás našel jídelní skládačku a konkrétně skládačku jablka. Je to ve skutečnosti velmi klasická skládačka uváděná někdy jako míček nebo vodní bomba, s drobným doplňkem. Navíc si myslím, že většina z vás tuto skládačku stejně nezná. Pokud ji budete chtít použít jako úkol, tak u mě za 4 body, ale když to stihnete, třeba vám má kolegyně dá více.

1. Začínáme čtvercem papíru.
2. Čtverec přeložíme po úhlopříčce.
3. Rozložíme a přeložíme po druhé úhlopříčce.
4. Rozložíme a složíme po šířce.
5. Rozložíme a složíme i napříč po výšce.
6. Podle vzniklých čar založíme levou stranu dovnitř.
7. Založíme i pravou stranu (zkušenější zde poznají takzvaný stanový základ)
8. Právý horní cíp skládačky přeložíme ke středu.
9. Zopakujeme na levé straně.
10. Skládačku otočíme a složíme pravý cíp

11. Pokračujeme přeložením levého cípu, výsledný tvar je v této chvíli čtverec.

12. Přeložíme roh levé vrchní chlopně ke středu.

13. Zopakujeme na pravé straně.

14. Skládačku otočíme a přeložíme levý roh

15. A dokončíme přeložením pravého rohu.


16. Vezmeme vzniklou levou horní chlopeň a tu zasuneme do levého růžku kam až to jde.

17. Zopakujeme na pravé straně.

18. a na obou zadních chlopních.

19. v místě otvoru skládačku opatrně nafoukneme dokulata.

20. A máme jablko. Skládačku lze doplnit složením origami listu nebo vystřiženým lístkem aby vypadala jako jablko. (Nebo ji můžeme použít jako míček a nebo po naplnění vodou jako vodní bombu, ale to nedělejte v mém dohledu.)



Takové jablko jsem poskládal já, návod na list tu nehledejte

Klub gurmánů

Zážitky z celoroční hry



V červenci se Klub Gurmánů vypravil uspořádat ten největší a nejslavnější jídelní festival pod názvem Největší Hostina.

(bi)

Největší hostina

Celotáborová hra - Jaké je dnes menu?

Vážení gurmáni, každý den pro vás naše restaurace chystá vynikající menu, chuťově vyvážené, nutričně hodnotné a všeobecně skvělé. Abyste se měli na co těšit, máte zde k dispozici tuto malou ochutnávku.

A to je úvod naší letošní celotáborové hry. Každý den dostane každý z vás ochutnat z menu skvělé restaurace a Vaším cílem bude určit, co vám restaurace dnes uchystala. Ovšem problém je, že v ochutnávce je všechno smíchané dohromady, vaším úkolem tak bude rozeznat, které ze složek se do menu dostaly tentokrát:



Znamé složky menu:

čokoláda
rozinky
sušené švestky
sušené meruňky
lovecký salám
kešu
gumové medvídky
jablko
kokos
ovesné vločky
jogurt
kečup
med
kyselé okurky
olivový olej


Každý dostane lžičku směsi zhruba šesti z těchto surovin a musí odhadnout, které součásti ve směsi tentokrát jsou.

(bi)

Poklady kuchyně

Největší jídelní festivaly

Na celém světě a pochopitelně i u nás se koná spousta tzv. food festivalů, tedy festivalů jídla. Většinou bývají tyto festivaly na něco specializované, týkají se nějakých konkrétních jídel nebo způsobů vaření. Vybrat největší a nejdůležitější je těžké, takže tady zmiňuji některé, které jsou považované za významné.



Kdybyste nebyli na táboře, mohli byste se 1. července zúčastnit Meruňkobraní ve Velkých Pavlovicích

Festival Taste v Londýně

Jedná se o festival, kde se sejdou nejlepší kuchaři z restaurací s michelinskými hvězdami a vaří sezónní menu. Proto se festival koná dvakrát ročně, aby se vyzkoušely různé sezónní speciality. Festivaly Taste se rozšířily do Kapského Města, Hong Kongu a dalších měst po celém světě, ale londýnský festival byl první a dodnes zůstává tím nejpůsobivějším, koná se v Regent's Parku.

Napoli Pizza Village

Každý rok se v samotném rodišti pizzy oslavuje tento oblíbený pokrm velkolepým čtrnáctidenním festivalem. Sjíždí se sem slavní pizzaři z celého světa, aby představili své recepty a zúčastnili se světového šampionátu v pečení pizzy, kde se soutěží v různých kategoriích, od pizzy pečené v peci na dřevo přes bezlepkovou pizzu až po volný styl. Vítěze pak vybírá porota složená z kuchařů oceněných michelinskou hvězdou.



Příprava pizzy na festivalu

Melbourne Food & Wine Festival

Festival trvá 10 dní. Zúčastnit se můžete workshopů pod vedením nejznámějších šéfkuchařů na světě, gastroprohlídek, ochutnávek sýrů nebo slavného bodu programu, nejdelšího oběda, což je rekordních 500 metrů dlouhá tabule, na které se servíruje tříchodový oběd.

Mad Symposium, Dánsko

Toto sympozium každoročně v létě pořádá nezisková organizace MAD Food Organization,



Stany a stánky MED sympozia

kteřá byla založena Reném Redzepim, šéfkuchařem restaurace Noma, které byl čtyřikrát udělen titul Nejlepší restaurace světa. Slovo „mad“ znamená v dánštině „jídlo“ a tato událost je doslova Mekkou pro vášnivé gurmány. Součástí jsou i kurzy, přednášky a ukázky. Pokud se sem však chcete vypravit, musíte zaslat přihlášku, ve které prokážete svůj hluboký zájem o gastronomii a otevřený přístup. Obzvláště vítání jsou zde šéfkuchaři,

číšníci, someliéři, farmáři a učitelé.

Savour, Singapur

Festival Savour je nejočekávanější místní akcí celého roku pro všechny labužníky a

kuchaře. Pořádá se

dvakrát do roka.

Zimní festival se koná

v září a zaměřuje se

na víno. Hlavní část

festivalu je v květnu a

soustředí se na jídlo,

trvá čtyři dny a

přiláká

tisíce

milovníků jídla. Jsou

tu pro ně připravené

ochutnávky delikates,

workshopy

se

slavnými šéfkuchaři,

ukázky kuchařských

dovedností, soutěže a

gurmánský trh, kde si mohou vybrat z celé řady chutných suvenýrů.



Pohled na festival Savour

(kc)

Koutek zábavy

Omalovánka – plný talíř



Vtipy nalezené na Internetu:

Povídají si dva spolužáci: „A ty se před jídlem modlíš?“
„Ne, já nemusím, maminka našťestí vaří dobře.“

<http://vtipy.org>

Do restaurace přijde tlustý pán, zavolá číšníka a objedná si: „Chtěl bych hovězí guláš s knedlíkem, k tomu samozřejmě pivo, jako dezert jahodový koláč, na chuť ještě pohár se šlehačkou a kávu. Ale kávu prosím bez cukru – držím dietu.“

Chlápek si chvíli prohlíží jídelníček a pak zavolá vrchního a zajímá se: „Ta hovězí pečeně je vepřová, nebo kuřecí?“

<https://www.recepty.online.cz>

kOKOs měsíčník oddílu OkO, Číslo táborové, Ročník 25. Tiskne Bizon.

Na vydání tohoto čísla se podíleli: Bizon, Kocour

Redakční uzávěrka tohoto čísla byla 29.6.2023. Vyšlo dne 2.7.2023 v počtu 22 výtisků a pdf souboru.

***** První číslo šestadvacátého ročníku vyjde 4.9.2023 *****

Telefonní číslo redakce: 606 468 693, e-mail: dengst@post.cz