kOKOs

Měsíčník oddílu OkO

Číslo **táborové** Ročník **23.**
tábor
Vyšlo: **4.7.2021**

Kalendárium

Zapište si do diáře

Tábor je v plném proudu a tak si do diáře zapište hlavně to, co bude následovat.
V létě se můžeme tři pondělky setkat na schůzkách léta s Okem. Z organizačních důvodů se letos stihneme setkat jen 26.7., 16.8. nebo 30.8. Sraz je 16:00 u klubovny a můžeme očekávat kratší výlet do Šáreckého údolí.
Nový oddílový rok začne v pondělí 6.9.2021 na oddílové schůzce. Předběžně počítáme s prvními výlety 11.9. a 24.-26.9. termíny se mohou ještě změnit.

Blahopřejeme

Narozeniny	Svátky
17. července – Piškot (19)	5. července – Cyril a Metoděj
18. července – Kapybara (27)	13. července – Markéta
21. července – Zdeňka (7)	15. srpna – Hana
24. července – Eliška (10)	21. srpna – Johanka
11. srpna – Žába (24)	23. srpna – Sandra
21. srpna – Johanka a Julinka (6)	
31. srpna – Prtě (23)	

Zprávy z oddílu

Tábor

Po organizačně i jinak komplikovaném roce nastává v zásadě normální tábor. Letos projevilo zájem opravdu hojně osob a tak jsme ani nenabízeli účast veřejnosti. I tak tu vedle starých harcovníků máme nové tváře a já doufám, že do konce tábora se podaří tuto nesourodou skupinu přetavit v jeden tábor.
Mírně mě mrzí, že někteří ze starších se náhle rozhodli jet s námi jen na část pro mladší, přijdou tak o závěr tábora a hry určené právě jim. A je pravda, že pokud bude v příštím roce více zájemců o účast, než může náš tábor absorbovat, bude i délka plánované účasti starších členů jedním z parametrů, které budeme při rozhodování brát v potaz.
Ale nenechme si kazit tábor úvahami o příštím roce a pojďme se společně pustit do her a činností, které máme pro tento tábor připravené. Jsem rád, že se nás na táboře sešlo tolik a doufám, že si společně strávenou dobu opravdu dobře užijeme.

Bizon

Ozvěny měsíce

Přípravka 26. června 2021

Jako každý rok vyráží vedoucí na tábořiště o týden dříve, aby tu vykonali část prací, které by zbytečně časově zatížily stavbu tábora a na kterých se mohou jen obtížně podílet děti. Z jedenácti vedoucích se nás na tábořišti sešlo devět plus se prací účastnil i Tomáš.



Ariel s Žábou nad započatou odpadovkou.

Práce představuje především kopání jam, Ester s Piškotem kopali vsakovačku, Hanka s Adamem jámy na kuchyňské sloupy, Žába s Arielem odpadovku a Prtě s Lembasem jámu největší - latrinu. Já jsem s Tomášem vyrazil do lesa a společně jsme pokáceli a přinesli tři soušky, ze kterých budou obnovené kůly na postele a vybavení kuchyně a jídelny. Také jsme vyhlédli další soušku na zahajovací oheň, která nás čeká příští neděli.

Adam kontroluje, jak Piškot s Ester kopou

Práce byly letos opět dokončené do oběda, který se konal již v Poděvousech, tam jsme se také sesedli na poradě.

Porada se pochopitelně odehrála bez Tomáše, ale zase se vzdáleně připojila Anežka. Společně jsme doladili poslední detaily programu a představili si vzájemně výsledky našich příprav, takže tábor může již brzo začít, protože příprava je víceméně hotová.

(bi)

Botanická zahrada – 28. června 2021

Je tradicí vyrazit na poslední schůzku společně do botanické zahrady v Troji. U klubovny se sešla kompletní pondělní družina, bohužel však nedorazil nikdo z úterní. Počasí bylo sice horké, ale ne příliš a navíc nás v zahradě čekal stánek s občerstvením. Vyrazili jsme tedy do Čínské na autobus, který jsme stihli velmi dobře, též se nám podařilo okamžitě nastoupit na přívoz v Podbabě a stihnout i autobus z Podhoří do Botanické zahrady, takže jsme byli u bran venkovní expozice za necelou půlhodinu.

Procházíme expozicí jedovatých rostlin.

V zahradě jsme si prošli dolní část venkovní expozice. Začali jsme na horní hraně vinice, pak jsme prošli zahradní část s jedovatými rostlinami a následně se zástupci liliovitých a pak jsme přes expozici léčivek zabrousili do japonské zahrady s každoroční výstavou bonsaí, zalitovali jsme, že dnes netekl potůček protékající Japonskou zahradou a pak jsme prošli expozicí

Vilém a Marek mezi liliovitými rostlinami

středomoří a přes vinici jsme se vrátili zpět ke kapli Svaté Kláry, odkud jsme se vydali přes zahradní expozici ke stánku s občerstvením, kde jsme se na nějakou chvíli zastavili. Protože už byl čas vyrazit domů, nevstoupili jsme tentokrát do bramboříkového skleníku, ale rovnou jsme po hlavní cestě sešli k východu a odebrali se na zastávku autobusu, abychom se dopravili zpět.

Vojta, Honza a Lukáš tamtéž

Opět nám všechna doprava krásně navazovala a silnice nebyla zacpaná a tak jsme překvapivě ke klubovně dorazili o několik minut dříve. Ovšem jak to na našich schůzkách chodí, většina dětí chodí domů sama a u klubovny nás bylo jen několik posledních.

Po občerstvení míříme k východu

Rozloučili jsme se, protože dohromady se uvidíme až v příštím roce.

Příští akcí oddílu už je tábor, ale podstatná část pondělní druziny na něj s námi nejede.

(bi)

Origami, složte si sami.

Veverka

Při vybírání origami pro letošní táborový kOKOs jsem narazil na tento návod na veverku a rozhodl jsem se ho pro vás zpracovat a uvést v tomto kOKOse. Je to skládačka mírně obtížnější, což znamená, že by ji měla zvládnout většina z těch, kdo již občas s námi z papíru skládali. Jako obvykle ke skládání použijete čtverec papíru s jednoustředovou linií.

1) U čtverce papíru postaveného nakoso přehněte dvě spodní strany ke středové linii a zbylý trojúhelník přeložte dolů.
2) Složte a rozložte horní rohy ke středové linii.
3)S využitím naznačené linie založte oba horní rohy vnitřním protiskladem.
4) Skryté vnitřní chlopně vytáhněte ven.
5) Pravou horní chlopeň zvedněte a zploštěte podle naznačených čar.
6) Spodní cíp pravé chlopně založte dovnitř vnitřním protiskladem a levou chlopeň zvedněte a zplošťte jako předtím pravou.
7) Založte cíp levé chlopně podle obrázku stejně jako předtím pravé a otočte o jednu chlopeň aby byla největší plocha na povrchu.
8) Trojstranným skladem vytáhněte prostřední špičku nahoru.
9) Skládáním podle naznačených čar na obrázku posuňte a položte boční chlopně dovnitř ke středu.
10) Složte a rozložte horní strany podle obrázku.
11) Malým vroubkem podle obrázku vytvarujte packy, budou si chvíli překážet, ale už v dalším kroku se to spraví.
12) Přeložte, založte a podložte celou skládačku tak, aby se vrchní části horní chlopně ocitly pod spodními.
13) Střední trojúhelníkové chlopně vytvarujte dvěma sklady do základu zadních nohou. Špičku skládačky sklopte a vytvořte základ hlavy.


Tak vypadal můj první pokus o veverku

14) Zadní nohy vložte dovnitř do záhybu skládačky, roztáhněte hlavu o vnitřní část papíru.
15) Vnitřním protiskladem založte špičku hlavy. Dalším vnitřním protiskladem špičku uší. Tady už pracujeme s velkou vrstvou papíru a je to trochu náročnější. Třetím vnitřním protiskladem pak zvedněte spodní cíp nahoru a vytvořte základ ocasu.
16) Vnějším protiskladem pokračujte ve tvarování ocasu. Promáčknutím špičky skládanky vytvarujete uši.
17) Dalším vnějším protiskladem dokončíte špičku ocasu. Přečnívající chlopně ve spodní části skládačky zahnete dovnitř a máte veverku.

(bi)

りす

B系列「ことり」の基本形の応用。とてもかわいい造形ですが、前足の折り出しは技巧的なものです。



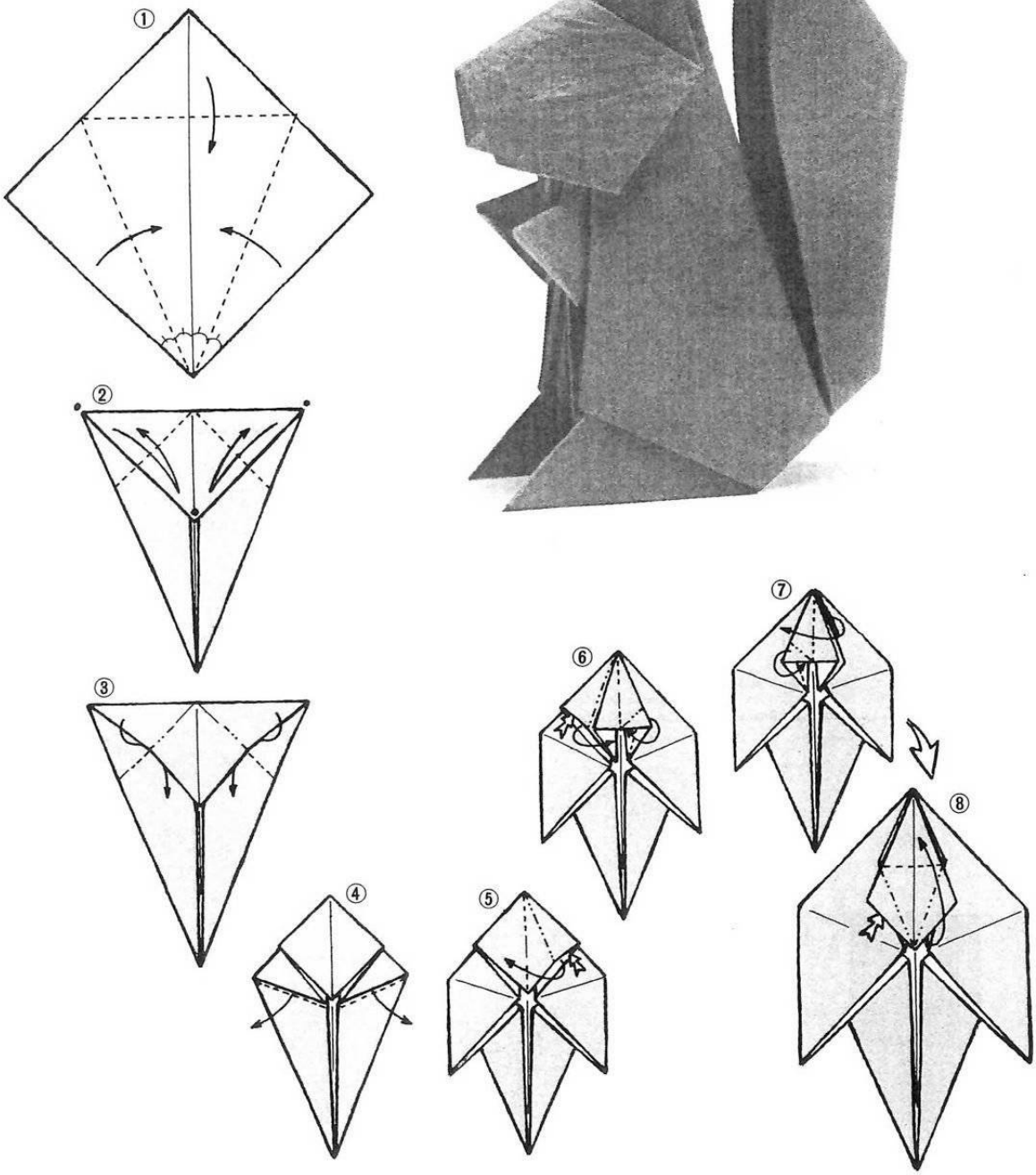

展開図

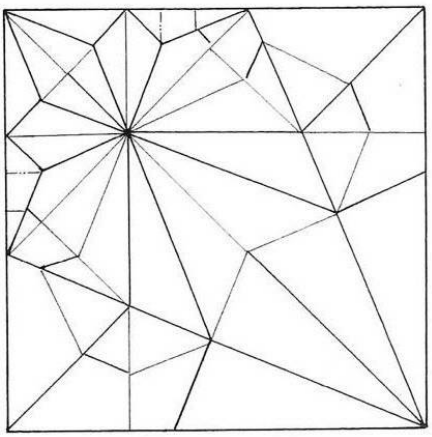

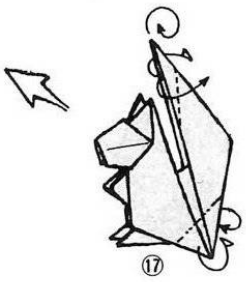

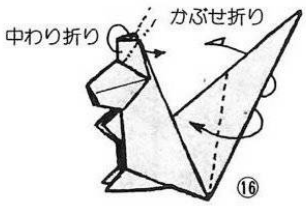

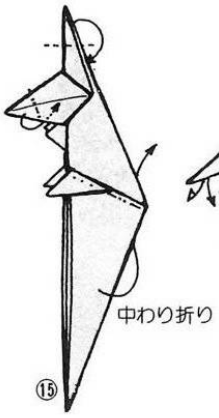

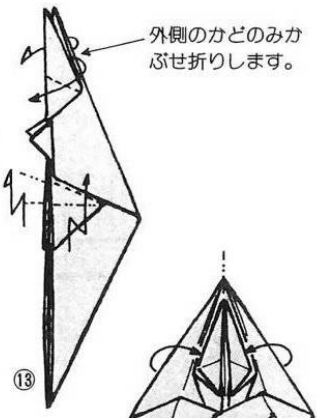

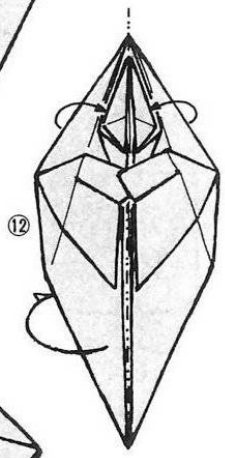

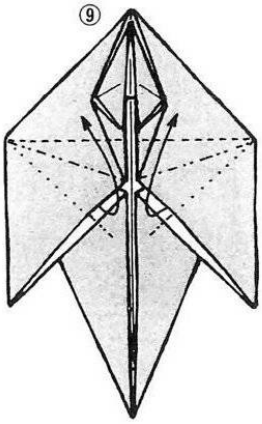

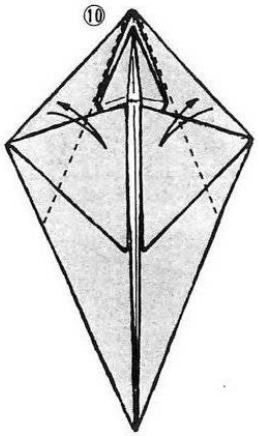

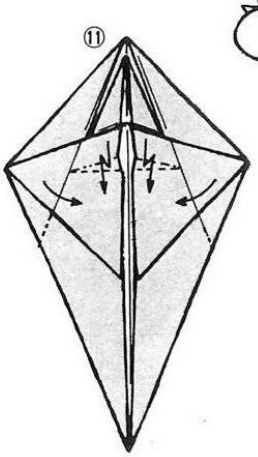

Celotáborová hra - Důkazy Ctnosti



Chrabrost
Chrabrý je ten, kdo překoná vlastní strach a postaví se mu, kdo dokáže přemoct obavy a splní svůj úkol, přesto, že mu nahání strach. Nezalekne se nebezpečí a neopustí své přesvědčení z pouhé obavy.

Udatnost
Udatný je ten, kdo neúnavně a pevně kráčí za svým úkolem, kdo nelituje námahy a svou silou překoná překážky. Postaví se k nim a za pomoci své tělesné síly a nezměrné vytrvalosti je slavně překoná.

Čestnost
Čestný a spravedlivý je ten, kdo bez ohledu na vlastní prospěch se zachová vždy podle návodů a pravidel, kdo nezradí, co slíbil a nepokusí se úspěchu dosáhnout podvodem. Zastane se slabšího a pomůže nemohoucímu, koná tak, i když mu to nepřinese osobní užitek.

Moudrost
Moudrý a důmyslný je ten, kdo s rozvahou a rozumem překážky překonává a pomocí svých znalostí dokáže zdolat to, co je jinak obtížně zdolatelné, ten, kdo vymyslí řešení problému nejlehčí a nejjednodušší a vymyslí, jak se nejlépe dostat k cíli.

Svědomitost
Svědomitý a pilný je ten, kdo se nebojí přidat ruku svou k dílu, nevadí mu připojit se k práci a pomoci ostatním. Ten, kdo námahy nelituje a nakonec za ním zůstává práce prospěšná a dobře odvedená.

Ušlechtilost
Ušlechtilý je ten, kdo slovem, perem nebo štětcem vládne, kdo dokáže zkrášlit vše a zobrazit tak, aby při pohledu na jeho dílo, aby při jeho poslechu vzbouzela se v lidech radost a potěšení. Chová se vždy a za každých okolností zdvořile a s náležitou úctou a ohledem.

- **Vaše činy** na táboře budeme pečlivě sledovat a odměňovat. Úkoly jsou letos rozdělené tak, že splněním každého z nich máte prokázat některou ze ctností, také hry a soutěže jsou přiřazené k jednotlivým ctnostem. Za splněný úkol pak získáte jeden **štítek** příslušné ctnosti a za soutěž dva štítky. Když někdo dosáhne pěti štítků v určité ctnosti, získá právo prokázat tuto ctnost, může sestavit družinu a vydat se plnit úkol. Kdo splní úkol, získává **důkaz ctnosti**. Pomocníci v úkolu nemusí mít zároveň právo ctnost prokazovat, ale pokud to právo nemají, důkaz ctnosti nezískávají a až sami budou mít právo ctnost prokázat, musí úkol plnit znovu.

Svatý grál podle Indiana Jonese

- **Družina** je tvořena čtyřmi až šesti osobami, k plnění důkazu nebude připuštěna družina menší ani větší.
- **Pokud** družina v úkolu neuspěje, důkaz ctnosti nikdo nezískává ani neztrácí štítky a může se o důkaz pokusit příště, třeba s jinak sestavenou družinou. (Pochopitelně se vyplatí, když mají nárok na důkaz všichni členové družiny, ale není to podmínkou.)

Indiana Jones s Svatý Grál

- **Každý z vás** smí se za den účastnit nejvýše jednoho důkazního úkolu.
- **Na závěr** je určen ten nejctnostnější z vás. První jsou ti, kdo získali důkazy ctnosti v nejvíce ctnostech, následují ti, kdo měli více důkazů, ale v méně ctnostech. Další pořadí je určené pomocí štítků ctnosti.
- **Svatý Grál**, pokud jej nalezneme, pak bude mít právo vyzvednout ten nejctnostnější z vás.

(bi)

Přehled pokladů

Svatý grál

V letošním roce se věnujeme hledání slavných pokladů. Je tedy skoro nemožné, nezmínit se o největším z nich. Za ten je považován svatý grál. V původním pojetí se jedná o pohár (případně misku), ze kterého pil Ježíš při poslední večeři. V křesťanství se jako jeho připomenutí zachovala takzvaná eucharistie, z řečtiny díkůvzdání, kdy je při mši rituálně proměněno víno a hostie na krev a tělo Kristovo. Při tomto rituálu se používá kalich, který má představovat svatý grál. V jiném výkladu se jedná o pohár nebo misku, do které Josef z Arimatie zachytil Ježíšovu krev při ukřižování. Případně je i možnost, že se jedná v obou případech o stejnou nádobu.

Svatý grál v podobě kalicha, který darovala Doña-Urraca, princezna ze Zamoru (1033–1101), do katedrály v Léonu

Svatý grál jako achátová miska ve zlaté montáži, poklad katedrály ve Valencii

O svatém grálu vznikla spousta legend, jsou mu připisovány zázračné schopnosti, především uzdravování, věří se, že kdo se z něj napije, stane se nesmrtelným apod. V přeneseném slova smyslu je výrazem něčeho mimořádně významného a takřka nedosažitelného.

Ve středověku bylo vyrobeno několik pohárů napodobujících svatý grál, většinou z drahých materiálů, nádherně zdobených drahokamy. Ve skutečnosti nevíme, pokud svatý grál existoval, jak vypadal. Asi většina znáte slavnou scénu z filmu Indiana Jones a poslední křížová výprava, kde je úkolem vybrat mezi mnoha poháry pravý svatý grál a filmový dr. Jones správně určí, že syn tesaře, který putuje po zemi a káže, nebude pít z drahého poháru a vybere ten nejobyčejnější.

Nevíme, ani jestli svatý grál skutečně existoval a pokud ano, co se s ním stalo.

(kc)

Koutek zábavy

Omalovánka - rytíř

Vtipy nalezené na Internetu:

„Tati, kde jsou Alpy?" ptá se chlapec otce.
„Zeptej se mámy. Pořád všechno přenáší z místa na místo."

"Radím vám koupit tuto panenku," povídá prodavačka zákaznici, "je jako skutečné děťátko, když ji položíte do kočárku, zavře očka."
"Vidím," odpovídá zákaznice,"že jste nikdy nedávala spát skutečné děťátko!"

www.vtipy.net

kOKOs měsíčník oddílu OkO, Číslo táborové, Ročník 23. Tiskne Bizon.
Na vydání tohoto čísla se podíleli: Bizon, Kocour
Redakční uzávěrka tohoto čísla byla 1.7.2021. Vyšlo dne 4.7.2021 v počtu 1 pdf souboru a 30 výtisků.
********** První číslo čtyřiadvacátého ročníku vyjde 6.9.2021 **********
Telefonní číslo redakce: 606 468 693, e-mail: dengst@post.cz