kOKOs

Měsíčník oddílu OkO

Číslo **7.** Ročník **23.**
březen
Vyšlo: **8.3.2021**

Kalendárium

Zapište si do diáře

Březen je zahájen ještě tvrdšími omezeními a vážnější situací, než byla v únoru, s tím souvisí, že náš výhled do budoucna je ještě omezenější než dříve. Rozhodně nemůžeme počítat s žádnou oddílovou akcí v tomto měsíci. Pokud se situace zlepší, budeme pořádat nějakou akci o Velikonocích nebo v následujících týdnech.
Další číslo kOKOsu vyjde 29 března, neboť oddílový březen je letos kvůli prázdninám zkrácený.

Blahopřejeme

Narozeniny	Svátky
9. března – Iva (12) 23. března – Nicolas (12) 31. března – Max (17)	2. března – Anežka 7. března – Tomáš 19. března – Josef

Zprávy z oddílu

Naše činnost v březnu

První individuální výlet – Krugerovy miliony – stále probíhá, v únoru byl znesnadněn meteorologickou situací, ale sníh z Prahy již zmizel a tak se můžete vydat na tuto akci.
U příležitosti březnové oddílovky otevíráme druhý individuální výlet, pokud se chcete vydat za dalším pokladem, vyražte podle instrukcí na stránce

http://www.oddiloko.org/poklad/tb.htm

pravidla jsou obdobná jako u prvního individuálního výletu, navíc však každé hledání požaduje vyřešení hádanky. Tedy po pravdě řečeno nepožaduje. Je možné hledat takzvaně hrubou silou a projít všechna místa namísto pouze toho správného, ale bude to složitější. Některé hádanky mohou být pro menší děti obtížné, ale počítám zde se zapojením rodičů. Opět pochopitelně platí, že kdo dorazí na konec výletu, získá pamětní lístek, jako by byl na normálním oddílovém výletě.

Tábor

Proběhla porada vedoucích o podobě tábora, úkoly byly rozdány a vedoucí se snaží pracovat na přípravě tábora, i když zatím nevíme najisto vůbec nic, ani to, zda tábor bude moci být.
V průběhu února byly rozdané přihlášky na tábor a potěšilo mě, že někteří je dodali vyplněné obratem a že tedy s táborem i nadále počítáte. Osobně si myslím, že se jako každý rok máte na co těšit, budeme pokračovat v celoročním tématu hledání pokladů

Bizon

Z družinových kruhů

Naše družiny

Náš oddíl pracuje družinovým systémem, což znamená, že se většinu času neschází celý oddíl, ale jen jeho část, nazývaná družina. V současnosti máme v oddíle dvě družiny, pondělní, která navazuje na předchozí pondělní družinu a nese název Orlíci a úterní, která byla letos nově založená a ze všeobecně známých důvodů si nestihla název zvolit.

Úterní družina na PP Dolní Šárka v září 2020

Nevím, proč tomu tak je, ale od počátku oddílu bývají družiny často nevyrovnané, co do počtu členů, a tak je tomu i letos.

V září jsme zaznamenali potěšující nárůst nových členů, ale přes snahu nováčky rovnoměrně rozdělit do družin tu máme devítičlenné Orlíky a tříčlenné Úterý.

Pondělní družina, Orlíci, má tedy devět členů a dosud se ji nepodařilo plně sjednotit, stále je vidět rozdíl mezi o něco staršími původními členy a v září přišlými nováčky, nicméně kdyby probíhala pravidelná činnost, věřím, že by se mezera již zahladila. Družinu vede Prtě a jako druhý vedoucí k ní docházím já.

Orlíci v plném složení na schůzce na Babě v září 2020

Úterní družina má pouhé tři členy a je věkově o něco mladší. Bohužel, další počítaní členové družiny nezačali chodit a kvůli situaci je obtížné někoho nabrat, takže nejspíše budeme muset počkat na další září. Družinu vedu já a s některými aspekty vedení mi pomáhá Míša, která by pondělní schůzky špatně stíhala.

Ovšem Úterní mají v současnosti vyšší účast na výletech a to jak těch skutečných, tak tom individuálním a jsou o kousek aktivnější. Ovšem to vycházím ze situace, která není ani v nejmenším normální, očekávám, že až budeme moci společně jezdit ven, zapojí se do výletů obě družiny. Schůzkovou účast měly obě vynikající. (bi)

Příroda v předjaří

Vilín

Únor a březen jsou měsíce, kdy se příroda pomalu probouzí a první stromy začínají kvést. Společně se do přírody nedostaneme, ale každý zvlášť se můžeme radovat z talovínů a sněženek, vidět rozkvétající lísky, ke kterým se v průběhu března přidají další květiny a stromy.

Vilín z klášterní zahrady v Kadani, zřejmě jde o vilín měkký.

Já jsem se však chtěl zastavit u zajímavého keře, se kterým jsme se setkali právě před rokem na výletě do Kadaně a který patří k těm opravdu nejčasnějším. Je jím vilín, v parcích a sadech pěstovaná dřevina, která rozkvétá někdy už v průběhu ledna a je jedním z prvních poslů jara.

Vilíny (Hamamelis) nejsou v Evropě původní, známé druhy pochází z východní Asie a z východní Severní Ameriky, nicméně u nás dobře rostou. Po většinu roku jsou celkem nenápadné, ale v únoru se loňské větvička obalí žlutými nebo načervenalými květy.



Vilín prostřední v jednom z pražských zahradnictví focený letos v březnu.

U nás se údajně nejčastěji pěstuje kříženec dvou asijských druhů známý jako vilín prostřední.

V Praze rostou vilíny v botanické zahradě, která je však v současnosti uzavřena, bohužel se mi nepodařilo vilín najít ve Stromovce, takže netuším, zda jsem jen špatně hledal, nebo tu již není, či dokonce ještě nekvete. A s tím souvisí moje výzva, pokud víte o místě, kde na Praze 6 volně přístupně kvete a roste vilín, dejte mi vědět a já si tam rád udělám vycházku. (bi)

Oddílové nálezy

Jak jsme našli jméno pro družinu

Je tomu již mnoho let, kdy jsme objevili jméno pro družinu, do které jsem celý svůj oddílový život chodil. Tou družinou byli Ráčci pod Kamenem, kteří před sedmi lety přešli mezi vedoucí, z lidé, které znáte dnes jsem tuto družinu tvořil já (Prtě), Žába a část času i Ester. V době, kdy jsme si však hledali jméno byla skupina tvořena Prtětem a Žábou (ani jeden z nás ještě tehdy neměl svou přezdívku).

Záber z roku 2003, výlet na Okoř a Budeč

Název pro naše dnes již legendární uskupení se nám vyjevil v roce 2003, přesně 7.6. na posledním výletě (nepočítaje přípravku, která tehdy byla vlastně výlet) roku. Tehdy náš oddíl v motivaci cestoval Velkým Pacifickým vlakem a na výlet jsme cestovali na hrad Okoř. Pod tímto překvapivě nepříliš významným hradem protéká Zákolanský potok. Jeho horní část je chráněna jako přírodní památka vzhledem ke zdejší významné populaci našeho kriticky ohroženého raka říčního i ohroženého raka kamenáče. První teplé červnové paprsky (podle historických dat ČHMI byl tento červen skutečně teplý) dodaly leckomu z nás chuť brodit se potokem a právě v brodě mezi Dolským a Novým mlýnem jsme se Žábou objevili pod kamenem raka. Byla to velká radost, protože přeci jenom vidět ve volné přírodě raka je docela vzácné. Natolik nás to potěšilo, že jsme se rozhodli dát si (poněkud dlouhé) jméno „Ráčci pod Kamenem“.

Prtě a Žába na Vánočním výletě v roce 2015, již jako vedoucí

(pr)

Herní koutek

Mission to Mars 2049

Je rok 2049 a lidstvo právě začalo kolonizovat Mars. Že je rok 2021 a člověka na Marsu připomíná akorát vozítko Perseverance? Ale kdeže. S hrou Mission to Mars 2049 se i kolonizace Marsu lidmi může stát skutečností. Připravte si tedy skafandry, dýchací přístroje a nějaké to nářadí a vzhůru na severní pól Marsu.

Obrázek ze hry

Hra je určena pro dva až čtyři kolonisty. Samotná kolonizace by měla trvat devadesát minut, nicméně to závisí na tempu každého kolonisty a na tom, jak vám budou "chodit" karty. Cíl je jednoduchý: dobýt severní pól Marsu a na tomto místě postavit vodárnu, a to dřív, než se to podaří jinému kolonistovi. Na začátku je ovšem potřeba solidní základna. Každý kolonista si tedy vybuduje základnu a tři stanice produkující zdroje, které umístí na hrací plán. Dále obdrží dvě karty zdrojů od každého druhu. A hon za dobytím pólu může začít.

Žetony zdrojů - jídlo

Nový den na Rudé planetě začíná hodem kostkou, na které může padnout jeden ze šesti následujících symbolů:

symbol vzduchu: každý hráč získá jednu kartu vzduchu za každou stanici produkující vzduch, kterou vlastní.

symbol jídla: každý hráč získá jednu kartu jídla za každou stanici produkující jídlo, kterou vlastní.

symbol nerostů: každý hráč získá jednu kartu nerostů za každou stanici produkující nerosty, kterou vlastní.

symbol loupeže: hráč, který hodil kostkou, může soupeři ukrást jednu kartu z ruky.
symbol objevu: hráč si lízne z banku kartu zdroje nebo cesty podle svého výběru.
symbol X: hráč toto kolo "stojí". Pokud hodí dva symboly X za sebou, lízne si jednu kartu zdroje z banku.

Cestou k pólu si tedy budujete základny a stanice, které produkují zdroje jako potraviny, kyslík a nerosty. Tyto základy produkují suroviny podle toho, jaký symbol padl na kostce. Počet karet, který získáte, odpovídá počtu funkčních základen. Pokud vám tedy na kostce padne symbol kyslíku a vy máte na plánku vybudované tři stanice produkující kyslík, získáte tři karty kyslíku. Základnu nebo stanici získáte tím, že vyložíte potřebný počet karet. Karty lze i měnit v banku za žetony, které fungují stejně jako karty, ale soupeř vám je nemůže případně sebrat, navíc se s nimi lépe manipuluje, než s balíkem karet v ruce. Je tedy dobré si průběžně měnit karty za žetony, kdykoliv je to možné.

Karty agresivních misí

Další akce, kterou můžete udělat, je vyměnit si tři karty jednoho zdroje za jednu kartu v banku. Tento koeficient lze zvýšit, když si postavíte laboratoř. A nebyla by to správně zákeřná hra, kdybyste si nemohli kupovat karty misí, tedy podpůrné a škodičské karty, abyste protikolonistům pěkně zavařili. Když protihráči v jeho posledním kole těsně před pólem odpálíte cestu, což je mimochodem jediný způsob, jak se na pól dostat, věřte mi, že vám nepoděkuje a při nejbližší příležitosti se vám to pokusí oplatit. Jakmile si nasyslíte dostatek karet, jste u pólu a máte postavenou cestu na pól, můžete postavit vodárnu. Pokud se vám to podaří, tak gratulujeme, stali jste se dobyvateli Marsu a vítězíte! Severní pól je dobyt!

Hra je velmi jednoduchá a pravidla pochopí i menší osazenstvo domácnosti. Jediná nevýhoda jsou poněkud nevyvážené karty misí, které jsou drahé a vyplatí se pouze s již rozvinutějším systémem základen a stanic. Skoro polovinu hry tedy prakticky nemá smysl je kupovat či hrát, protože prostě ještě nikdo nemá tolik základen a stanic. Jinak je to ale příjemný způsob, jak strávit večer s celkem slušnou deskovkou.

Anežka

Zajímavé místo

Zookoutek Malá Chuchle

Všichni už jsme asi byli v Zoo Praha, nicméně to není jediná zoo v Praze. V Malé Chuchli se nachází Chuchelský háj, jeden z větších lesů na území Prahy. Rozlohou je přibližně poloviční oproti Divoké Šárce, taky je bohužel dopravně o něco hůře dostupný. Chuchelský háj nabízí spoustu zajímavých míst, ze kterých bezesporu nejzajímavější je zookoutek, provozovaný lesní správou. Můžete v něm vidět zvířata obvyklá v české přírodě - jeleny, divoká prasata, srny nebo daňky. Z ptáků můžete vidět třeba výry nebo krkavce. Zookoutek je volně přístupný, výběhy jsou umístěny hned vedle veřejné cesty skrz les. Navíc se nachází na území Prahy, takže aktuálně je pro většinu z nás legální ho navštívit.

Mufloni v zookoutku

Výběh daňků

V blízkém okolí zookoutku můžete navštívit např. barokní kostel sv. Jana Nepomuckého s přilehlou vyhlídkou do údolí Vltavy, nebo Pecoldovu vápenku, která je překvapivě dobře zachovaná (nicméně bohužel veřejnosti nepřístupná).

Na části území se také nachází přírodní rezervace, kde roste množství vzácných skalních květin.

Zvláště mladší děti pak ocení hned několik hřišť na území lesa.

Ariel

Přehled pokladů

Poklad Paula Krugera

Někteří z vás už prošli individuální výlet nebo jste ho alespoň začali a tak víte, že tentokrát jsme se vypravili na hledání pokladu Paula Krugera. Příběh o tomto pokladu se odehrává v jižní Africe, souvisí se státem zvaným Transvaal, který existoval na části území dnešní Jihoafrické republiky. Transvaal vznikl na konci 30. let 19. století jako neoficiální kolonie založená Búry, kteří jej brzy prohlásili nezávislou republikou. Velká Británie, která dominovala tomuto regionu, uznala jeho nezávislost 17. ledna 1852. V roce 1877 však změnila názor a pod záminkou pomoci nesoběstačnému státu Transvaal anektovala. Búrové tuto anexi odmítli. Když se ji Velká Británie pokusila v roce 1880 prosadit v praxi, vypukla první búrská válka. Ta skončila v roce 1881, kdy Británie v mírové smlouvě uznala nezávislost Transvaalu a vymínila si pouze symbolický dohled nad republikou. Ve skutečnosti se však nevzdala své snahy na její ovládnutí.

V roce 1887 se na území Transvaalu a Oranžska nalezla rozsáhlá ložiska zlata. Do země se začali hrnout Britové z Kapské kolonie, aby se chopili příležitosti. Búrové jim povolili vstup do země, ale neumožnili jim získat občanství a uvalili na ně velké daně. Velká Británie posléze začala tlačit na Transvaal i Svobodný stát Oranžsko, aby Britům umožnili získat občanství a zrušili daně, Búrové to však odmítli. Situace nakonec vyústila v druhou búrskou válku, v níž byli Búrové poraženi a Transvaal byl s příslibem pozdější autonomie zařazen mezi britské kolonie. V roce 1910 se stal Transvaal provincií britského dominia Jihoafrická unie (od roku 1961 Jihoafrická republika, člen Commonwealthu). Po zrušení apartheidu a prvních všerasových volbách v roce 1994 nová vláda provedla zásadní reorganizaci struktury státu a Transvaal jako politický útvar zanikl.

Paul Kruger v roce 1900

Paul Kruger, *známý jako strýček Paul*, (10. říjen 1825, Cradock – 14. červenec 1904, Clarens) byl významný búrský politik a prezident Transvaalu (1880–1902). Za druhé búrské války Kruger zastával stanovisko, že budou-li Búrové bojovat dostatečně tvrdě a dlouho, Angličané válku vzdají jako ztrátovou. Nepřipouštěl si to, na co správně poukazovali někteří další politici, že Británie si už druhý debakl dovolit nemůže a že tentokráte zaplatí jakoukoliv cenu, aby Búry zlomila. Paul Kruger na počátku války, nařídil, aby se vytěžené zlato převáželo do mincovny. Zde se z něj razily mince s 95% podílem čistého zlata. Dnes se cena těchto mincí pohybuje na aukcích okolo 600 liber za kus. Peníze byly primárně určeny na nákup zbraní v Evropě. Do Evropy však nikdy neměly dorazit. Dne 4. 6. 1901 bylo zlato zváženo a dáno do beden. Ty se převážely z mincovny k vlaku, těsně před vpádem britské armády. Transport probíhal před zraky celého města a tak obsah beden nezůstal utajen. Zlatý náklad ujížděl do Mosambiku, kde se Paul Kruger chtěl nalodit. Náklad však nedorazil a Kruger nakonec odjel do Evropy bez peněz. Co se s pokladem stalo, zda byl někde zakopán či jinak ukryt, se dodnes neví.

(kc)

Hledači pokladů

Nová celoroční hra

Krugerovy miliony si našly další nálezce, ač bylo hledání ztíženo meteorologickou situací, která téměř znepřístupnila některá prohledávaná místa.

Bodování za leden a únor:

V únoru jsme se také neviděli nula od nuly pošla, takže nechávám tabulku prázdnou a pořadí z minulého období.

	jméno	body měs.	body obd.	družina		jméno	body měs.	body obd.	družina
1.	Julinka	0	0	Úterní	9.	Tomáš	0	0	Orlíci
2.	Johanka	0	0	Úterní	10.	Míša	0	0	Orlíci
3.	Bára	0	0	Úterní	11.	Honza	0	0	Orlíci
4.	Štěpán	0	0	Orlíci	12.	Marek ml.	0	0	nezařazen
5.	Vojta	0	0	Orlíci	13.	Marek	0	0	Orlíci
6.	Eliška	0	0	Orlíci	14.	Vilém	0	0	Úterní
7.	Lukáš	0	0	Orlíci	15.				
8.	Iva	0	0	Orlíci	16.				

Výsledky bodování družin:

Nula zůstává nulou i u soutěže družin.

pořadí	název	body měs.	body cel
1.	Orlíci (Pondělí)	0	80
2.	Úterý	0	80

Celkové výsledky:

V tabulce celkových výsledků přidávám výlet těm, o kom vím, že došel na konec individuálního výletu. Jinak se nic nemění.

	jméno	body	výlety	družina		jméno	body	výlety	družina
1.	Tomáš	207	2	Orlíci	9.	Eliška	70	0	Orlíci
2.	Julinka	163	2	Úterní	10.	Iva	70	1	Orlíci
3.	Johanka	160	2	Úterní	11.	Marek	62	1	Orlíci
4.	Bára	144	2	Úterní	12.	Honza	61	0	Orlíci
5.	Míša	126	1	Úterní	13.	Vilém	34	0	Orlíci
6.	Lukáš	119	0	Orlíci	14.	Miki	24	0	Úterní
7.	Štěpán	108	0	Orlíci	15.	Marek ml.	15	0	nezařazen
8.	Vojta	108	0	Orlíci	16.				

Prémiová „50“ pro rok 2020/2021

Princip padesátky: každý měsíc jsou vyhlášeny dva úkoly, z každého z nich může být bodový zisk až 25 bodů. První z nich je pak na přinesení, druhý poznávací. Když si to spočtete, tak pokud se budete snažit, můžete získat do jednoho dvojměsíčního bodovacího období až 100 bodů, což už v prostředí vyrovnaných výsledků hraje roli

Kdy plnit padesátku? Odborné nebo poznávací úkoly je možno stejně jako loni možno plnit každou oddílovou schůzku plus na většině vícedenních výletů a na vybraných jednodeňácích, důležité je na výletech si o plnění požádat. Co se týká přinášecích úkolů, tady je situace mírně jiná. Termín odevzdání je od oddílovky v tomto měsíci do poslední oddílové akce před oddílovou schůzkou (tj. na výletě nebo družinovce), z čehož vyplývá, že je můžete nosit skoro celý měsíc. Informace v této rubrice budou i s aktuálními podmínkami pro plnění úkolů na příští měsíc. Pozor, měsíce oddílové nemusí přesně korespondovat s měsíci kalendářními. Termín je od oddílovky do oddílovky. Řiďte se přehledem oddílovek z tohoto čísla.

Březen: V březnu bude vaším úkolem poznat šest záhadných obrázků, které jsou zveřejněny na http://www.oddiloko.org/cojeto.htm . Poznávací část bude z oboru, který v oddíle běžně procvičujeme asi nejméně, a to z geologie. Budete muset poznat několik hornin a nerostů a dokázat zodpovědět na několik otázek.

Duben: Je na čase udělat si vlastní oddílovou geologickou sbírku. K tomu má sloužit přinášecí padesátka. Najděte, pokuste se určit a přineste až tři horniny nebo nerosty. Poznávačka pak bude z památek. Tentokrát neplánuji žádnou speciální novinku, ale myslím, že znát všechny památky, které v oddíle tak nějak poznáváme je už tak celkem náročnou záležitostí.

Přehled úkolů prémiové padesátky pro letošní rok:

září	byliny //
říjen	papírové koule // ryby, obojživelníci, plazi, savci, ptáci //
listopad	soutěž „nejkrásnější list podzimu“// dřeviny //
prosinec	vánoční ozdoba// mapa a buzola //
leden	zápisník // houby //
únor	oddílová historie a tradice // ochrana přírody a ekologie //
březen	„co je to?“//geologie //
duben	geosbírka // stavební slohy a památky //
květen	Kokosy // uzle //
červen	herbář //motýli, brouci, ostatní hmyz, ostatní bezobratlí//

(My+Bi)

Souhrnné výsledky prémiové "50"

jméno	září	říjen	listopad	prosinec	leden	únor	březen	duben	květen	červen
Tomáš	22	0+21	0+0	0+0	0+0	0+0				
Lukáš	14	0+15	0+0	0+0	0+0	0+0				
Míša	12	0+0	0+0	0+0	0+0	0+0				
Vojta	4	0+14	0+0	0+0	0+0	0+0				
Vilém	4	0+0	0+0	0+0	0+0	0+0				
Štěpán	4	0+14	0+0	0+0	0+0	0+0				
Miki	9	0+0	0+0	0+0	0+0	0+0				
Bára	9	0+9	0+0	15+0	0+0	0+0				
Johanka	6	0+4	0+0	15+0	0+0	0+0				
Julinka	6	0+1	0+0	15+0	0+0	0+0				
Iva	0	0+10	0+0	0+0	0+0	0+0				
Eliška	0	0+10	0+0	0+0	0+0	0+0				
Marek	0	0+2	0+0	0+0	0+0	0+0				
Honza	0	0+1	0+0	0+0	0+0	0+0				

Koutek zábavy

Jarní běh soutěže o kOKOsový ořech

Jaro 2021 přináší další kolo tradiční soutěže pro děti i pro vedoucí. Pravidla zůstávají stejná jako v minulých letech.
Každý měsíc zde bude zveřejněna trojice obrázků, vaším cílem je poznat, co na obrázcích je, za každý obrázek vždy můžete získat dva body, celkem tedy 6 bodů v jednom čísle kOKOsu. Standardně je jeden bod za jméno rodové a druhý za jméno druhové. U obrázků, které nejsou přírodní, pak je bodování upřesněno. Odpovědi je třeba odevzdat do začátku oddílovky, na které vyjde další číslo kOKOsu. Po pěti kolech se vám body sečtou a za každých pět bodů získáte jeden lístek do osudí. Na červnové oddílovce pak budou vylosovány z tohoto osudí tři ceny, ostatní, kdo měli v osudí aspoň lístek, zpravidla dostanou drobnější ceny.
Řešení můžete hledat kdekoliv a u kohokoliv, jedinou výjimkou je, že se nesmíte ptát žádného z vedoucích oddílu.

2. kolo – poklady našich plazů

Naši plazi jsou chránění všichni, pokusil jsem se vybrat několik těch, kteří jsou chráněni v nejpřísnějším stupni, tedy jako kriticky ohrožení.





Výsledky Prvního kola jarního běhu: Poklady našich šelem (Vlk obecný, Kočka divoká, Medvěd hnědý) výsledky odezdal Marek (6 bodů)

Vtip nalezený na Internetu:

Přijde Pepíček za maminkou, že ho bolí hlava.
"Maminko, mě bolí hlava."
Maminka mu odpoví: "Víš Pepíčku, musíš hodně pít."
Pepíček: "Dobře, takže kde je kořalka?"

www.vtipy.net

kOKOs měsíčník oddílu OkO, Číslo sedmé., Ročník 23. Tiskne Bizon.
Na vydání tohoto čísla se podíleli: Bizon, Kocour, Anežka, Prtě, Ariel
Redakční uzávěrka tohoto čísla byla 7.3.2021. Vyšlo dne 8.3.2021 v počtu 1 pdf souboru.
********** Osmé číslo třiadvacátého ročníku vyjde 29.3.2021 **********
Telefonní číslo redakce: 606 468 693, e-mail: dengst@post.cz